

## THE KSL



Silla activa con **chasis de aluminio rígido**.  
Peso de la silla: a partir de **6,8 kg\***.  
**Eje de soporte de ruedas traseras soldado con posición fija.**  
Protectores de ropa y eje de ruedas traseras de carbono.  
Respaldo abatible con ángulo regulable (74 /78 /82 /86 /90°) y sistema de bloqueo.  
Peso máx. usuario 100kg.  
**Nota: Producto configurado a medida ¡ No se admiten devoluciones !**  
La anchura total de la silla puede variar en función de la configuración  
Configuración sujeta a confirmación por parte de producción

Nos reservamos el derecho a una tolerancia de + - 1 cm en las medidas.

Nos reservamos el derecho a introducir cambios técnicos sin previo aviso!

Ortopedia :  
Nombre usuario :  
Dirección usuario :  
Teléfono contacto :  
Dirección entrega :  
Número pedido :  
Cantidad pedido :  
Fecha pedido:

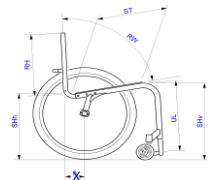
\*Ancho y profundidad de asiento de 400 mm y en la configuración más ligera posible.

Por favor marque su elección con una cruz     Característica estándar     Sin cargo

→	Peso usuario =	kg	P.V.P.
<b>Código</b>	<b>Descripción</b>		
<input checked="" type="checkbox"/> DDX0085	The KSL		<b>3.640,00</b>
<input type="checkbox"/> DDX0000	MYküschall fabricación especial <b>Rellene toda la información al final de este documento</b>		<input type="checkbox"/>
<b>CHASIS</b>			
<b>ANGULO CHASIS</b>			
<input checked="" type="checkbox"/> DDX0221	Ángulo chasis 75° respecto al suelo		<input checked="" type="checkbox"/>
<input type="checkbox"/> DDX0285	Ángulo chasis 75° respecto al suelo - chasis delantero incurvado		50,00
<input type="checkbox"/> DDX0222	Ángulo chasis 90° respecto al suelo		No posible con rueda delanteras 5" <input type="checkbox"/>
<input type="checkbox"/> DDX0290	Ángulo chasis 90° respecto al suelo - chasis delantero incurvado		No posible con ruedas delanteras 5" 50,00
<b>ANCHURA ASIENTO (SB) Por favor consulte apéndice al final de este documento</b>			
<input type="checkbox"/> DDX0124	SB 340 mm		No posible con cojines Matrx <input type="checkbox"/>
<input type="checkbox"/> DDX0126	SB 360 mm		<input type="checkbox"/>
<input type="checkbox"/> DDX0128	SB 380 mm		<input type="checkbox"/>
<input type="checkbox"/> DDX0130	SB 400 mm		<input type="checkbox"/>
<input type="checkbox"/> DDX0132	SB 420 mm		<input type="checkbox"/>
<input type="checkbox"/> DDX0134	SB 440 mm		<input type="checkbox"/>
<b>PROFUNDIDAD ASIENTO (ST)</b>			
<input type="checkbox"/> DDX0414	ST 385 mm		No posible con cojines Matrx <input type="checkbox"/>
<input checked="" type="checkbox"/> DDX0417	ST 410 mm		<input checked="" type="checkbox"/>
<input type="checkbox"/> DDX0420	ST 435 mm		<input type="checkbox"/>
<input type="checkbox"/> DDX0423	ST 460 mm		<input type="checkbox"/>
<input type="checkbox"/> DDX0426	ST 485 mm		<input type="checkbox"/>
<b>ALTURA RESPALDO (RH)</b>			
<input type="checkbox"/> DDX0548	RH 270 mm		No posible con tapizado ligero (DDX0721) <input type="checkbox"/>
<input type="checkbox"/> DDX0580	RH 285 mm		No posible con tapizado ligero (DDX0721) <input type="checkbox"/>
<input type="checkbox"/> DDX0550	RH 300 mm		<input type="checkbox"/>
<input type="checkbox"/> DDX0503	RH 315 mm		<input type="checkbox"/>
<input type="checkbox"/> DDX0506	RH 330 mm		<input type="checkbox"/>
<input checked="" type="checkbox"/> DDX0509	RH 345 mm		<input checked="" type="checkbox"/>
<input type="checkbox"/> DDX0512	RH 360 mm		<input type="checkbox"/>
<input type="checkbox"/> DDX0514	RH 375 mm		<input type="checkbox"/>
<input type="checkbox"/> DDX0516	RH 390 mm		<input type="checkbox"/>
<input type="checkbox"/> DDX0518	RH 405 mm		<input type="checkbox"/>
<input type="checkbox"/> DDX0520	RH 420 mm		<input type="checkbox"/>
<b>ALTURA DELANTERA ASIENTO SUELO (SHv)</b>			
<input type="checkbox"/> DDX0847	SHv 450 mm		Solo con ruedas 24" (DDX0902) <input type="checkbox"/>
<input type="checkbox"/> DDX0848	SHv 460 mm		<input type="checkbox"/>
<input type="checkbox"/> DDX0849	SHv 470 mm		<input type="checkbox"/>
<input type="checkbox"/> DDX0850	SHv 480 mm		<input type="checkbox"/>
<input type="checkbox"/> DDX0851	SHv 490 mm		<input type="checkbox"/>
<input checked="" type="checkbox"/> DDX0852	SHv 500 mm		<input checked="" type="checkbox"/>
<input type="checkbox"/> DDX0853	SHv 510 mm		<input type="checkbox"/>
<input type="checkbox"/> DDX0854	SHv 520 mm		<input type="checkbox"/>

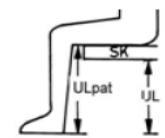


Chasis rígido



Por favor marque su elección con una cruz     Característica estándar     Sin cargo

→	Peso usuario =	kg	P.V.P.
Código	Descripción		
<b>ALTURA TRASERA ASIENTO SUELO (SHh)</b>			<b>SHh = "SHv-100 mm" a "SHv-20 mm"</b>
<input type="checkbox"/>	DDX0945	SHh 400 mm	<input type="checkbox"/>
<input type="checkbox"/>	DDX0946	SHh 410 mm	<input type="checkbox"/>
<input type="checkbox"/>	DDX0947	SHh 420 mm	<input type="checkbox"/>
<input checked="" type="checkbox"/>	DDX0948	SHh 430 mm	<input checked="" type="checkbox"/>
<input type="checkbox"/>	DDX0949	SHh 440 mm	<input type="checkbox"/>
<input type="checkbox"/>	DDX0950	SHh 450 mm	<input type="checkbox"/>
<input type="checkbox"/>	DDX0951	SHh 460 mm	<input type="checkbox"/>
<input type="checkbox"/>	DDX0952	SHh 470 mm	<input type="checkbox"/>
<input type="checkbox"/>	DDX0953	SHh 480 mm	<input type="checkbox"/>
<b>LARGO DE PIERNA (UL)</b>			<b>Chasis 75° : UL = "SHv-100 mm" a "SHv-30 mm"</b> <b>Chasis 90° : UL = "SHv-80 mm a "SHv-40 mm"</b>
<input type="checkbox"/>	DDX1676	UL 350 mm	<input type="checkbox"/>
<input type="checkbox"/>	DDX1677	UL 360 mm	<input type="checkbox"/>
<input type="checkbox"/>	DDX1678	UL 370 mm	<input type="checkbox"/>
<input type="checkbox"/>	DDX1679	UL 380 mm	<input type="checkbox"/>
<input type="checkbox"/>	DDX1680	UL 390 mm	<input type="checkbox"/>
<input type="checkbox"/>	DDX1681	UL 400 mm	<input type="checkbox"/>
<input type="checkbox"/>	DDX1682	UL 410 mm	<input type="checkbox"/>
<input type="checkbox"/>	DDX1683	UL 420 mm	<input type="checkbox"/>
<input checked="" type="checkbox"/>	DDX1684	UL 430 mm	<input checked="" type="checkbox"/>
<input type="checkbox"/>	DDX1685	UL 440 mm	<input type="checkbox"/>
<input type="checkbox"/>	DDX1686	UL 450 mm	<input type="checkbox"/>
<input type="checkbox"/>	DDX1687	UL 460 mm	<input type="checkbox"/>
<input type="checkbox"/>	DDX1688	UL 470 mm	<input type="checkbox"/>
<input type="checkbox"/>	DDX1689	UL 480 mm	<input type="checkbox"/>
<input type="checkbox"/>	DDX1690	UL 490 mm	<input type="checkbox"/>
<input type="checkbox"/>	DDX1691	UL 500 mm	<input type="checkbox"/>
<b>RESPALDO</b>			
<b>TUBOS RESPALDO</b>			
<input checked="" type="checkbox"/>	DDX0734	Respaldo abatible ajustable en ángulo, negro	<input checked="" type="checkbox"/>
<b>TAPIZADO RESPALDO</b>			
<input type="checkbox"/>	DDX0700	Tapizado estándar	<input type="checkbox"/>
<input type="checkbox"/>	DDX0721	Tapizado ligero	No posible con RH 270-285 mm (DDX0548/0580) 133,75
<input checked="" type="checkbox"/>	DDX0722	Tapizado ajustable en tensión negro /gris	<input checked="" type="checkbox"/>
<input type="checkbox"/>	DDX0735	Tapizado ajustable tensión Aero back	167,98
<b>PUÑOS RESPALDO</b>			
<input checked="" type="checkbox"/>	DDX0750	Sin puños	<input checked="" type="checkbox"/>
<input type="checkbox"/>	DDX0751	Puños cortos	94,50
<input type="checkbox"/>	DDX0704	Puños plegables	220,50
<input type="checkbox"/>	DDX0702	Puños largos	135,03
<b>ÁNGULO RESPALDO (RW)</b>			
<input type="checkbox"/>	DDX0707	Ángulo desde asiento 74°	<input type="checkbox"/>
<input type="checkbox"/>	DDX0718	Ángulo desde asiento 78°	<input type="checkbox"/>
<input checked="" type="checkbox"/>	DDX0709	Ángulo desde asiento 82°	<input checked="" type="checkbox"/>
<input type="checkbox"/>	DDX0719	Ángulo desde asiento 86°	<input type="checkbox"/>
<input type="checkbox"/>	DDX0711	Ángulo desde asiento 90°	<input type="checkbox"/>
<b>ASIENTO</b>			
<b>TAPIZADO ASIENTO</b>			
<input checked="" type="checkbox"/>	DDX0610	Estándar	<input checked="" type="checkbox"/>
<input type="checkbox"/>	DDX0615	Tapizado asiento ligero	70,04
<b>COJIN</b>			
<input type="checkbox"/>	DDX0600	Cojín estándar , 60 mm, doble espuma con Visco top	73,50
<input type="checkbox"/>	DDV0662	Cojín Matrx Libra	No posible con ST385mm (DDX0414), SB 340mm (DDX0124), SB360 mm solo posible con ST410/435 mm 240,00
<input type="checkbox"/>	DDV0663	Cojín Matrx Vi	No posible con ST385mm (DDX0414), SB 340mm (DDX0124), SB360 mm solo posible con ST410/435 mm 401,70
<b>PROTECTORES</b>			
<input checked="" type="checkbox"/>	DDX1400	Protectores ropa carbono fijos	<input checked="" type="checkbox"/>
<input type="checkbox"/>	DDX1405	Protectores antisalpicaduras carbono fijos	<input type="checkbox"/>
<b>REPOSAPIES</b>			
<b>MATERIAL REPOSAPIES</b>			
<input checked="" type="checkbox"/>	DDX1508	Aluminio	No posible con paleta carbono, ajustable ángulo (DDX1570) <input checked="" type="checkbox"/>
<input type="checkbox"/>	DDX1509	Titanio	No posible con paleta carbono, ajustable ángulo (DDX1570) 194,25
<input type="checkbox"/>	DDX1570	Paleta carbono , ajustable en ángulo	167,72
<b>PALETA</b>			
<input type="checkbox"/>	DDX1513	Paleta	47,25



**UL = ULpat - SK**

Respaldo ángulo



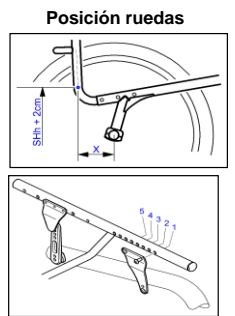
Posición respaldo K-Series



Por favor marque su elección con una cruz     Característica estándar     Sin cargo

→		Peso usuario =	kg	P.V.P.
Código	Descripción			
<b>COLORES</b>				
<b>COLORES CHASIS</b>				
<input type="checkbox"/>	DDX0300	Negro brillante		<input type="radio"/>
<input type="checkbox"/>	DDX0303	Rojo real		<input type="radio"/>
<input checked="" type="checkbox"/>	DDX0314	Negro mate		<input checked="" type="radio"/>
<input type="checkbox"/>	DDX0315	Gris plata		<input type="radio"/>
<input type="checkbox"/>	DDX0354	Gris oscuro		<input type="radio"/>
<input type="checkbox"/>	DDX0356	Blanco marfil		<input type="radio"/>
<input type="checkbox"/>	DDX0358	Gris humo		<input type="radio"/>
<input type="checkbox"/>	DDX0359	Amarillo brillante		<input type="radio"/>
<input type="checkbox"/>	DDX0365	Azul mercurio		<input type="radio"/>
<input type="checkbox"/>	DDX0366	Naranja dinamita		<input type="radio"/>
<input type="checkbox"/>	DDX0367	Violeta atómico		<input type="radio"/>
<input type="checkbox"/>	DDX0368	Rosa nitro		<input type="radio"/>
<b>COLORES CPS (CPS)</b> <span style="float: right;">Pequeñas diferencias de color son posibles</span>				
<input type="checkbox"/>	DDX0338	CPS cromado	Ruedas traseras starec en negro al solicitar CPS cromado	309,75
<input type="checkbox"/>	DDX0330	CPS tecno-antracita		309,75
<input type="checkbox"/>	DDX0329	CPS cometa rojo		309,75
<input type="checkbox"/>	DDX0337	CPS cobre		309,75
<input type="checkbox"/>	DDX0339	CPS champagne		309,75
<input type="checkbox"/>	DDX0334	CPS b-blue		309,75
<input type="checkbox"/>	DDX0336	CPS azul ártico		309,75
<input type="checkbox"/>	DDX0340	CPS oliva		309,75
<b>RUEDAS DELANTERAS</b>				
<input type="checkbox"/>	DDX0800	3" Superdeportivas		<input type="radio"/>
<input type="checkbox"/>	DDX0824	4" Skater		<input type="radio"/>
<input type="checkbox"/>	DDX0801	4" Everyday con banda rodadura negra		<input type="radio"/>
<input type="checkbox"/>	DDX0860	4" rueda Confort con banda de rodadura negra		<input type="radio"/>
<input type="checkbox"/>	DDX0809	4" Starec negra		84,00
<input type="checkbox"/>	DDX0861	4" Starec cromada		84,00
<input type="checkbox"/>	DDX0803	4" Starec tecno antracita		84,00
<input type="checkbox"/>	DDX0808	4" Starec cometa rojo		84,00
<input type="checkbox"/>	DDX0830	4" Starec cobre		84,00
<input type="checkbox"/>	DDX0825	4" Starec champagne		84,00
<input type="checkbox"/>	DDX0807	4" Starec b-blue		84,00
<input type="checkbox"/>	DDX0831	4" Starec azul ártico		84,00
<input type="checkbox"/>	DDX0826	4" Starec oliva		84,00
<input type="checkbox"/>	DDX0810	5" Ligera con banda de rodadura negra	No posible con chasis 90° (DDX0222/0290)	<input type="radio"/>
<input checked="" type="checkbox"/>	DDX0863	5" Confort con banda de rodadura negra	No posible con chasis 90° (DDX0222/0290)	<input checked="" type="radio"/>
<input type="checkbox"/>	DDX0819	5" Starec negra	No posible con chasis 90° (DDX0222/0290)	89,25
<input type="checkbox"/>	DDX0862	5" Starec cromada	No posible con chasis 90° (DDX0222/0290)	89,25
<input type="checkbox"/>	DDX0813	5" Starec tecno antracita	No posible con chasis 90° (DDX0222/0290)	89,25
<input type="checkbox"/>	DDX0818	5" Starec cometa rojo	No posible con chasis 90° (DDX0222/0290)	89,25
<input type="checkbox"/>	DDX0833	5" Starec cobre	No posible con chasis 90° (DDX0222/0290)	89,25
<input type="checkbox"/>	DDX0827	5" Starec champagne	No posible con chasis 90° (DDX0222/0290)	89,25
<input type="checkbox"/>	DDX0817	5" Starec b-blue	No posible con chasis 90° (DDX0222/0290)	89,25
<input type="checkbox"/>	DDX0832	5" Starec azul ártico	No posible con chasis 90° (DDX0222/0290)	89,25
<input type="checkbox"/>	DDX0828	5" Starec oliva	No posible con chasis 90° (DDX0222/0290)	89,25
<b>RUEDAS TRASERAS</b>				
<b>POSICION RUEDA STRASERAS (distancia X en el dibujo)</b>				
<input type="checkbox"/>	DDX0263	140 mm (posición 1)		<input type="radio"/>
<input type="checkbox"/>	DDX0264	125 mm (posición 2)		<input type="radio"/>
<input type="checkbox"/>	DDX0265	110 mm (posición 3)		<input type="radio"/>
<input checked="" type="checkbox"/>	DDX0266	95 mm (posición 4)		<input checked="" type="radio"/>
<input type="checkbox"/>	DDX0267	80 mm (posición 5)		<input type="radio"/>
<b>CAIDA EJE CARBONO</b>				
<input type="checkbox"/>	DDX0270	0° caída		<input type="radio"/>
<input checked="" type="checkbox"/>	DDX0271	3° caída		<input checked="" type="radio"/>
<input type="checkbox"/>	DDX0272	6° caída	No posible con placa adaptación Twion (DDX0926)	<input type="radio"/>
<b>EJE DESMONTAJE RÁPIDO TETRAS</b>				
<input type="checkbox"/>	DDX0909	Eje desmontaje rápido para tetras	No posible con ruedas con frenos tambor integrados buje (DDX0927). No compatible ruedas Spinergy LXX(DDX0906)	95,85
<b>TAMAÑO RUEDA TRASERA</b>				
<input checked="" type="checkbox"/>	DDX0902	Ruedas 24"		<input checked="" type="radio"/>
<b>RUEDAS TRASERAS</b>				
<input checked="" type="checkbox"/>	DDX0915	24" Starec radios cruzados	buje sin color y llanta negra - buje y llanta en CPS si se selecciona	<input checked="" type="radio"/>
<input type="checkbox"/>	DDX0908	24" High performance	Starec buje negro- o en CPS al seleccionar, llanta negra	309,75
<input type="checkbox"/>	DDX0906	24" Spinergy LXX	buje, llanta y radios negros - CPS no se aplica si se selecciona, no posible eje tetra (DDX0909)	551,25
<input type="checkbox"/>	DDX0927	Ruedas con frenos tambor integrados en el buje	24 radios plata , buje y llanta negro - CPS no se aplica si selecciona No posible con eje desmontaje rápido tetra (DDX0909)	598,50
<b>KIT ALBER</b> <span style="float: right;">Precisa instalar ruedas antivuelcos con esta opción</span>				
<input type="checkbox"/>	DDX0926	Placas adaptación Twion	No posible con caída 6° (DDX0272) incluye 2 ruedas antivuelco	567,00
<b>CUBIERTAS RUEDAS TRASERAS</b>				
<input checked="" type="checkbox"/>	DDX1011	24" Schwalbe Schwalbe ONE	Protección V-Guard (fibra Hi-Tech)	<input checked="" type="radio"/>
<input type="checkbox"/>	DDX1013	24" Schwalbe Rightrun azul	Protección K-Guard	<input type="radio"/>
<input type="checkbox"/>	DDX1014	24" Schwalbe Rightrun negro/gri	Protección SmartGuard (5 mm espesor goma flexible)	<input type="radio"/>
<input type="checkbox"/>	DDX1010	24" Schwalbe Marathon Plus	Protección antipinchazo SmartGuard (5 mm espesor goma flexible)	<input type="radio"/>

COLOR CPS incluye:  
Bujes Starec y High Performance con protector de ejes llantas ruedas traseras Starec (excepto CPS Cromado), horquillas, tapones horquilla



Por favor marque su elección con una cruz    ◆ Característica estándar    ○ Sin cargo

→	Peso usuario =	kg	P.V.P.
Código	Descripción		
<b>AROS</b>			
◆ DDX1113	24" aluminio ligero , gris, dist. 3 cm	Lengüetas cortas con un solo orificio de fijación a 3 cm	◆
<input type="checkbox"/> DDX1117	24" aluminio ligero , negro, dist. 3 cm	Lengüetas cortas con un solo orificio de fijación a 3 cm	31,50
<input type="checkbox"/> DDX1106	24", Titanio, dist. 3 cm	Lengüetas cortas con un solo orificio de fijación a 3 cm	225,75
<input type="checkbox"/> DDX1107	24", Titanio, dist 4 cm	Lengüetas largas con 2 orificios de fijación a 3 o 4 cm, montados a 3 cm	225,75
<input type="checkbox"/> DDX1104	24" acero pulido, dist. 3 cm	Lengüetas cortas con un solo orificio de fijación a 3 cm	104,00
<input type="checkbox"/> DDX1102	24" antideslizante, dist. 3 cm	Lengüetas largas con 2 orificios de fijación a 3 o 4 cm, montados a 3 cm	135,03
<input type="checkbox"/> DDX1120	24" The Surge LT , dist. 3 cm		241,50
<b>PROTECTORES RADIOS</b> No posible con ruedas Spinergy LXX			
<input type="checkbox"/> DDX1200	24" Transparente		135,71
<input type="checkbox"/> DDX1202	24" negros küsch		135,71
<b>OPCIONES SEGURIDAD</b>			
<b>FRENOS</b>			
◆ DDX1300	Frenos estándar, palanca angulada		◆
<input type="checkbox"/> DDX1302	Frenos performance	No posible con protectores antisalpicaduras	115,50
<input type="checkbox"/> DDX1303	Frenos activos	No posible con ST 385-410 mm en combinación con posición ruedas traseras 140mm	68,25
<input type="checkbox"/> DDX1399	Sin frenos	Solo con ruedas con frenos tambor integrados buje (DDX0927)	○
<b>ANTIVUELCO</b>			
<input type="checkbox"/> DDX1702	Antivuelco derecho		162,75
<input type="checkbox"/> DDX1703	Antivuelco izquierdo		162,75
<input type="checkbox"/> DDX1704	Antivuelcos ambos lados		325,50
<b>CINTURÓN</b>			
<input type="checkbox"/> DDX1730	Cinturón		79,97
<b>ILUMINACIÓN PASIVA</b>			
<input type="checkbox"/> DDX1710	Iluminación pasiva montada		10,90
<input type="checkbox"/> DDX1711	Iluminación pasiva incluida		7,73
<b>ACCESORIOS</b>			
<b>SOPORTE MOVIL</b>			
<input type="checkbox"/> DDX1746	Soporte móvil		26,65
<b>PROTECTORES CHASIS</b>			
<input type="checkbox"/> DDX1739	Par protectores delanteros chasis		31,50
<b>RELOJ KUSCHALL</b>			
<input type="checkbox"/> DDX1712	Reloj Kuschall derecho		120,00
<input type="checkbox"/> DDX1713	Reloj Kuschall izquierdo		120,00
<b>BOMBA DE HINCHADO</b>			
<input type="checkbox"/> DDX1715	Bomba de hinchado		15,75
<b>AIRMAN</b>			
<input type="checkbox"/> DDX1716	AirMan		81,14
<b>KIT DE HERRAMIENTAS</b>			
◆ DDX1717	Kit de herramientas		◆
<b>BOLSA RUEDAS</b>			
<input type="checkbox"/> DDX1728	Bolsa ruedas		49,65
<b>BOLS RUEDAS &amp; KIT RUEDAS</b>			
<input type="checkbox"/> DDX1734	Ruedas 24" Mountain Bike con bolsa	Ruedas Mountain Bike cubiertas y aros grises, incluye ejes	343,78
<b>COLECCION LIFESTYLE DISPONIBLE COMO RECAMBIO</b>			
<input type="checkbox"/> 1550289	Sudadera Kuschall negra/gris S		<input type="checkbox"/>
<input type="checkbox"/> 1550290	Sudadera Kuschall negra /gris M		<input type="checkbox"/>
<input type="checkbox"/> 1550291	Sudadera Kuschall negra /gris L		<input type="checkbox"/>
<input type="checkbox"/> 1550292	Sudadera Kuschall negra/gris XL		<input type="checkbox"/>
<input type="checkbox"/> 1513357	Chaqueta Kuschall S		<input type="checkbox"/>
<input type="checkbox"/> 1513358	Chaqueta Kuschall M		<input type="checkbox"/>
<input type="checkbox"/> 1513359	Chaqueta Kuschall L		<input type="checkbox"/>
<input type="checkbox"/> 1513360	Chaqueta Kuschall XL		<input type="checkbox"/>
<input type="checkbox"/> 1513361	Chaqueta Kuschall XXL		<input type="checkbox"/>
<input type="checkbox"/> 1553795	Chaleco Kuschall S		<input type="checkbox"/>
<input type="checkbox"/> 1553796	Chaleco Kuschall M		<input type="checkbox"/>
<input type="checkbox"/> 1553797	Chaleco Kuschall L		<input type="checkbox"/>
<input type="checkbox"/> 1553798	Chaleco Kuschall XL		<input type="checkbox"/>
<input type="checkbox"/> 1553799	Chaleco Kuschall xXL		<input type="checkbox"/>
<input type="checkbox"/> 1553800	Chaleco Kuschall XXXL		<input type="checkbox"/>
<input type="checkbox"/> 1486614	Paraguas Kuschall		<input type="checkbox"/>
<input type="checkbox"/> 1486578	Bolígrafo Kuschall		<input type="checkbox"/>
<input type="checkbox"/> 1486577	Set bolígrafos Kuschall		<input type="checkbox"/>
<b>PRECIO TOTAL</b>			



Por favor marque su elección con una cruz     Característica estándar     Sin cargo

→	Peso usuario =	kg	P.V.P.
Código	Descripción		

**SOPORTE PARA MEDIDAS /FABRICACION ESPECIAL MYKUSCHALL**

Todas las medidas de la KSL son similares al modelo küschall K-Series para facilitar el mejor sistema de toma de medidas

	MEDIDAS PERSONALIZADAS		
	SB-anchura asiento		
	ST-profundidad asiento		
	RH-altura respaldo		
	SHv-altura delantera asiento suelo		
	SHh-altura trasera asiento suelo		
	UL-largo de pierna		
	RW-ángulo respaldo		
	GL / GB -largo total / ancho total		
	USER WEIGHT-peso usuario		
	USER SIZE-altura usuario		

La medida de la fijación de la rueda trasera (X en el dibujo) se realiza desde el centro de la caída del eje de carbono hasta el respaldo en la siguiente medida "altura trasera asiento suelo (shh)+ 2cm, en un plano horizontal.

Los protectores son fijos y se montan directamente en el chasis. La anchura total de asiento corresponde a los valores de la hoja de prescripción.

<p><b>MYküschall</b> Descripción de la petición</p>	
---	--