

**INVACARE S.A**C/ Areny s/n - Pol.Ind.de Celrà - 17460 Celrà (Girona)  
Tel: 972 493 200 Fax: 972 493 220 - [www.invacare.es](http://www.invacare.es)

Confidence in posture solutions



Yes, you can.®

**Rea® Dahlia® 45°**

Silla de posicionamiento con respaldo reclinable (hasta 30°)\* y basculación de asiento con transferencia de peso (hasta 45°)\*

Versión autopropulsable (ruedas 20", 22", 24") o kit transit (16")  
 Anchura total reducida (ancho de asiento +16 cm con ruedas de 16" y +18 cm con ruedas 24" sin freno tambor).  
 Reposabrazos y reposapiernas regulables en anchura.  
 Respaldo rígido Flex3 regulable en anchura mediante placas (+5 o +10 cm), en altura (+9 cm) o con tapizado ajustable en tensión.  
 Distintos tipos de cojines de asiento y respaldo disponibles.  
 5 colores de chasis disponibles (bandas reflectantes)  
 Reposapiernas elevables, soportes de tronco, reposacabezas y taco abductor como opción.  
 2 ruedas antivuelcos abatibles como estándar.  
 Peso máximo del usuario : 135 kg

\* Ver tabla de compatibilidades al final de esta tarifa. La silla Rea Dahlia ofrece un gran número de regulaciones y opciones, por lo que pueden existir algunas limitaciones en cuanto a los ángulos de asiento y respaldo máximos que se puedan conseguir según la configuración elegida.

Por favor marque su elección con una cruz :  Característica estándar  Sin cargo

**Peso usuario =**  **Kg**

Ortopedia :

Nombre usuario :

Direccion usuario :

Teléfono contacto :

Direccion entrega :

Número pedido :

Cantidad pedido :

Fecha pedido :

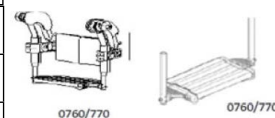
Código	Descripción	P.V.P €
BXA0015	<input checked="" type="checkbox"/> Invacare Dahlia 45 °	2.065,00
BXA8000	Especial	
<b>PROPULSIÓN</b>		
BXA0020	<input checked="" type="checkbox"/> Kit transit: ruedas 16" con frenos tambor	0140;0150;0160;1480;1510;1520;1530; 1540;1550;1555;1590;1610;1620;1630;1660;1670
BXA0030	Autopropulsable : ruedas 24"/ 22" /20" con frenos manuales	0090;0180;0430;0880;0940;1490;1500;
BXA0040	Autopropulsable y acompañante: 24"/ 22" con frenos tambor	0090;0120;0140;0180;0430;0880;0940;1490;1500;1510;1590
<b>DIMENSIONES ASIENTO</b>		
<b>ANCHURA ASIENTO</b>		
BXA0050	390 mm ( chasis pequeño)	<input type="checkbox"/>
BXA0060	<input checked="" type="checkbox"/> 440 mm ( chasis mediano)	<input checked="" type="checkbox"/>
BXA0070	490 mm ( chasis grande)	<input type="checkbox"/>
<b>EXTENSIÓN ANCHURA ASIENTO (AJUSTABLE)</b>		
BXA0080	<input checked="" type="checkbox"/> + 50 mm	<input checked="" type="checkbox"/>
BXA0090	+ 100 mm	<input type="checkbox"/>
BXA0100	Sin extensión anchura asiento	0420;0430 <input type="checkbox"/>
<b>PROFUNDIDAD ASIENTO</b>		
BXA0110	430-500 mm	<input type="checkbox"/>
<b>ALTURA ASIENTO</b>		
BXA0120	350 mm/ 14"; (20" y 16")	1400;1410;1420;1430;1440;1450;1460;1470;1520;1530;1540 <input type="checkbox"/>
BXA0130	380 mm/ 15"; (22", 20" y 16")	1390;1410;1420;1430;1440;1450;1460;1470;1530;1540 <input type="checkbox"/>
BXA0140	400 mm/ 16"; (20")	1390;1400;1440;1450;1460;1470;1500;1520;1530;1540 <input type="checkbox"/>
BXA0150	430 mm/ 17"; (20" y 22")	1390;1400;1440;1450;1460;1470;1500;1530;1540 <input type="checkbox"/>
BXA0160	450 mm/ 18"; (24" y 22")	1390;1400;1440;1450;1460;1470;1500; 1510 <input type="checkbox"/>
BXA0170	<input checked="" type="checkbox"/> 480 mm/ 19"; (24" y 16")	1390;1400;1510;1520 <input checked="" type="checkbox"/>
BXA0180	500 mm/ 20"; (16")	1390;1400;1410;1420;1430;1510;1520;1530;1540 <input type="checkbox"/>
<b>LIMITACIONES ANGULO ASIENTO</b>		
BXA0190	Basculación reducida: ángulo asiento positivo 30 °	<input type="checkbox"/>
BXA0200	<input checked="" type="checkbox"/> Basculación completa: ángulo asiento positivo 45 °	<input checked="" type="checkbox"/>
<b>LIMITACIONES ÁNGULO RECLINACIÓN</b>		
BXA0203	Reclinación reducida: ángulo 10 grados	<input type="checkbox"/>
BXA0205	Reclinación reducida : ángulo 20 grados	<input type="checkbox"/>
BXA0207	<input checked="" type="checkbox"/> Reclinación completa: ángulo 30 grados	<input checked="" type="checkbox"/>
<b>ASIENTO</b>		
BXA0210	<input checked="" type="checkbox"/> Profundidad ajustable 430-500 mm	<input checked="" type="checkbox"/>
<b>COJÍN ASIENTO</b>		
BXA0220	Cojín Mistral 2	0290 <input type="checkbox"/>
BXA0230	<input checked="" type="checkbox"/> Cojín Flosshape	<input checked="" type="checkbox"/>
BXA0270	Cojín Vicair Multifuncional (negro)	0290;0300; 535,60
BXA0280	Sin cojín (solo placa asiento)	<input type="checkbox"/>



Código	Descripción	P.V.P €
<b>TAPIZADO ASIENTO</b>		
BXA0290	Terciopelo negro TR35	○
BXA0300	◆ Dartex negro TR26	◆
<b>RESPALDO</b>		
<b>TUBO RESPALDO</b>		
BXA0310	Inclinado 20 grados desde 380mm por encima placa asiento - solo MatrX	0390;0400;0550 ○
BXA0320	◆ Recto (Flex 3 y MatrX)	◆
<b>EXTENSIÓN ANCHURA RESPALDO (AJUSTABLE)</b>		
BXA0330	+ 50 mm	○
BXA0340	◆ Sin extensión anchura respaldo	◆
<b>BACKREST TYPE</b>		
BXA0350	MatrX Elite	0420;0430;0450;0460;0470;0480;0490;0500;0510;0520;0530;1100;1110;1140;1150;1180;1190;1200;1210;1230;1250 640,00
BXA0360	MatrX Elite Deep	0420;0430;0450;0460;0470;0480;0490;0500;0510;0520;0530;1100;1110;1120;1130;1140;1150;1180;1190;1200;1210;1230;1250 692,50
BXA0365	MatrX EliteTR	0420;0430;0450;0460;0470;0480;0490;0500;0510;0520;0530;1100;0110;1140;1150;1180;1190;1200;1210;1230;1250 640,00
BXA0390	◆ Respaldo Flex 3 , placa anchura ajustable	0413;0417;0450;0570;1072 ◆
BXA0400	Respaldo Flex 3 , ajustable en tensión, ajustable anchura	0413;0417;0430;0570;1072;1250 ○
BXA0410	Tubos respaldo sin acolchado	0413;0417;0420;0430;0450;0460;0470; 0480;0490;0500;0520;0530;1072;1100; 1110;1130;1140;1150;1180;1190;1200;1210;1230;1250 ○
<b>ALTURA RESPALDO MATRX</b>		
BXA0413	Altura 41 cm	○
BXA0417	Altura 51 cm	○
<b>AJUSTE RESPALDO FLEX 3</b>		
BXA0420	◆ Flex 3 + 50 mm	◆
BXA0430	Flex 3 + 100 mm	○
BXA0440	Sin extensión anchura respaldo	○
<b>RESPALDO</b>		
BXA0450	Respaldo acolchado con laterales	151,60
BXA0460	Respaldo Laguna (soporte lateral)	○
BXA0470	Respaldo Mistral 2 (soporte cintura)	154,62
BXA0480	◆ Respaldo Passad 2 (Soporte hombros)	◆
BXA0490	Respaldo soporte alto hombros 05 (dartex)	0520; 154,62
BXA0500	Respaldo Vicair Multifuncional (negro)	0520;0530; 679,80
BXA0510	Sin tapizado respaldo	0520;0530 ○
<b>TAPIZADO RESPALDO</b>		
BXA0520	Terciopelo negro TR35	○
BXA0530	◆ Negro dartex TR26	◆
<b>PUÑOS</b>		
BXA0540	Barra de empuje ajustable en ángulo	56,65
BXA0550	◆ Puños divididos	◆
BXA0560	Puños conectados sin fijación reposacabeza	○
BXA0570	Puños conectados, con fijación reposacabeza	1072 ○
<b>ASIENTO</b>		
<b>BASCULACIÓN ASIENTO</b>		
BXA0580	◆ Basculación asiento por pistón accionado con la mano	◆
BXA0595	Basculación eléctrica respaldo y asiento	571,54
<b>RECLINACIÓN RESPALDO</b>		
BXA0600	◆ Reclinación respaldo mediante pistón gas accionado por acompañante	◆
BXA0620	Respaldo fijo regulable en ángulo por husillo	○
<b>REPOSAPIÉS / TUBOS + PALETA</b>		
<b>REPOSAPIÉS CENTRAL</b>		
BXA0630	Reposapiés central, incluye acolchado pantorrillas y tubos porta paleta. No para combinar con tubos porta paleta individuales, taco abductor , extensión paletas y kit palomillas.	0640;0650;0660;0670;0680;0690;0700 ; 0710;0720;0730;0740;0750;0760;0770 ; 0780;0790;0800;0810;0820;0830;0840; 0850;1270;1280;1300;1310; 414,10
<b>POSICIÓN REPOSAPIÉS</b>		
BXA0640	◆ Posición baja, estándar	◆
BXA0650	Posición alta, para piernas largas, 50mm más alta	○
<b>REPOSAPIÉS IZQ.</b>		
BXA0660	Pescante ajustable en ángulo - alu 2008 izq. Con acolchado rodilla y soporte pantorrillas	1290 109,36
BXA0670	◆ Pescante fijo 80 °, abatible hacia interior y exterior - alu 2003, izq	◆
BXA0680	Pescante fijo 90 °, abatible hacia interior y exterior - alu 2003, izq	0780;0800;0810;1270;1440; 1450;1460;1470 51,50



Código	Descripción	P.V.P €
BXA0690	Acolchado amputado - alu 2008 izq.	0760;0770;0780;0790;0800;0810;1270;1280;1290;1300;1310 141,40
BXA0700	Sin reposapiés , Izq	0760;0770;0780;0790;0800;0810;1270;1280;1290;1300;1310 ○
<b>REPOSAPIÉS DER.</b>		
BXA0710	Pescante ajustable en ángulo - alu 2008 der. Con acolchado rodilla y soporte pantorrilla	1290 109,36
BXA0720	◆ Pescante fijo 80°, abatible hacia interior exterior - alu 2003, der	◆
BXA0730	Pescante fijo 90°, abatible hacia interior exterior - alu 2003, der	0820;0840;0850;1270;1440;1450;1460;1470 51,50
BXA0740	Acolchado amputado - alu 2008 der	0760;0770;0820;0830;0840;0850;1270;1280;1290;1300;1310 141,40
BXA0750	Sin reposapiés, der	0760;0770;0820;0830;0840;0850;1270;1280;1290;1300;1310 ○
<b>PALETA MONOBLOC</b>		
BXA0760	Paleta monobloc ajustable en ángulo y profundidad tubo corto.	0780;0790;0800;0810;0820;0830;0840;0850;1270;1280 144,20
BXA0770	Paleta monobloc ajustable en ángulo y profundidad tubo largo	0780;0790;0800;0810;0820;0830;0840;0850;1270;1280 144,20
<b>TUBO + PALETA IZQ.</b>		
BXA0780	Tubo corto + paleta fija y talonera, izq. No para combinar con extensión paleta.	1270;1290;1300 ○
BXA0790	Tubo corto+ paleta ajustable en ángulo y profundidad y talonera izq.	1290 ○
BXA0800	Tubo largo + paleta fija y talonera, izq. No para combinar con extensión paleta.	1270;1290;1300 ○
BXA0810	◆ Tubo largo+ paleta ajustable en ángulo y profundidad y talonera izq.	1290 ◆
<b>TUBO + PALETA DER.</b>		
BXA0820	Tubo corto + paleta fija y talonera, der. No para combinar con extensión paleta.	1280;1290;1300 ○
BXA0830	Tubo corto+ paleta ajustable en ángulo y profundidad y talonera der.	1290 ○
BXA0840	Tubo largo + paleta fija y talonera, der. No para combinar con extensión paleta.	1280;1290;1300 ○
BXA0850	◆ Tubo largo+ paleta ajustable en ángulo y profundidad y talonera der.	1290 ◆
<b>REPOSABRAZOS ( Cierre bloqueo incluido)</b>		
<b>REPOSABRAZOS IZQUIERDO</b>		
BXA0860	Acolchado estrecho, goma negra tipo action izq (cierre bloqueo incluido)	○
BXA0870	Ajustable en altura, goma clematis, izq (cierre bloqueo incluido) 230 à 320 m	0985 ○
BXA0875	Reposabrazos alto (+55 mm) - Goma clematis , izq (cierre bloqueo incluido)	0985 ○
BXA0880	◆ Ajustable en altura, acolchado ancho , izq (solo para combinar con ruedas 16")	0985 ◆
BXA0890	Reposabrazos hemiplejía , izq. No para combinar con accesorios mesita.	0980;0985;1720;1730;1740; 115,00
<b>REPOSABRAZOS DERECHO</b>		
BXA0920	Acolchado estrecho, goma negra tipo action der (cierre bloqueo incluido)	○
BXA0930	Ajustable en altura, goma clematis, der (cierre bloqueo incluido) 230 à 320 m	0985 ○
BXA0935	Reposabrazos alto (+55 mm) - Goma clematis , der (cierre bloqueo incluido)	0985 ○
BXA0940	◆ Ajustable en altura, acolchado ancho der (solo para combinar con ruedas 16") (cierre bloqueo incluido)	0985 ◆
BXA0950	Reposabrazos hemiplejía , der. No para combinar con accesorios mesita (cierre reposabrazos incluido)	0980;0985;1710;1720;1730;1740; 115,00
<b>OPCIONES ASIENTO</b>		
<b>OPCIONES REPOSABRAZOS</b>		
BXA0980	Acolchado lateral reposabrazos	72,10
BXA0985	Funda acolchado reposabrazos , terciopelo negro TR35	1720;1730;1740; 30,90
<b>OPCIONES ASIENTO</b>		
BXA0990	Funda incontinencia	32,92
BXA1000	Taco abductor	1020 50,47
BXA1010	Extensión placa de asiento en anchura , hacia delante, hacia atrás o asimétrica (con kit, 2 placas)	51,50
BXA1020	Incremento placa de asiento 2 cm + alta	61,80
BXA1030	Goniómetro, asiento	25,75
<b>OPCIONES RESPALDO</b>		
BXA1040	Reposacabeza envolvente, ajustable lateralmente	1060;1070;1072; 133,90
BXA1060	Reposacabeza envolvente con soporte de mejilla, ajustable lateralmente.	1070;1072; 185,40
BXA1070	Reposacabeza simple	80,86



0760/770

0760/770



0780



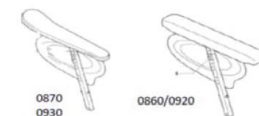
0790



0800

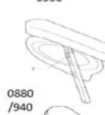


0810



0870

0860/0920



0880



0890



0900/0960




0980



0990



1010

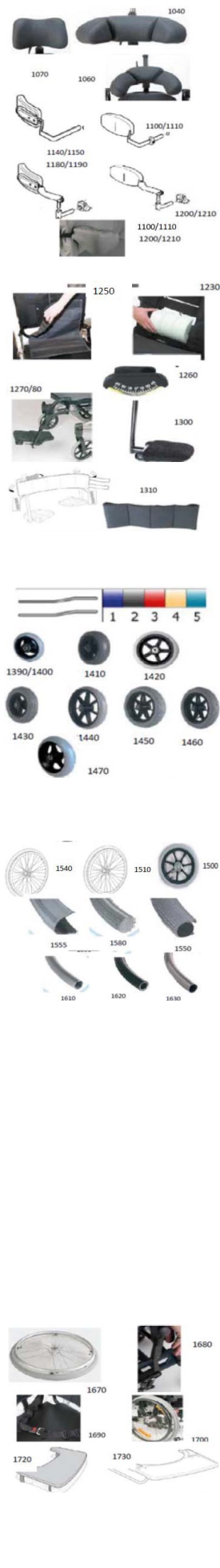


1000

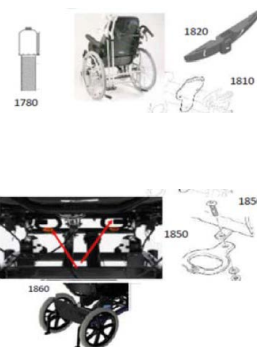


1030

Código	Descripción		P.V.P €
BXA1072	Reposacabeza Matrix		323,42
BXA1085	Fijación universal reposacabeza		50,00
BXA1100	Soporte lateral tronco multiajustable brazo estándar (izq)		87,55
BXA1110	Soporte lateral tronco multiajustable brazo estándar (der)		87,55
BXA1140	Soporte lateral tronco con brazo estándar (izq)	1220	77,25
BXA1150	Soporte lateral tronco con brazo estándar (der)	1220	77,25
BXA1180	Soporte lateral tronco abatible (izq)	1220	87,55
BXA1190	Soporte lateral tronco abatible (der)	1220	87,55
BXA1200	Soporte lateral tronco multiajustable abatible (izq)	1220	97,85
BXA1210	Soporte lateral tronco multiajustable abatible (der)	1220	97,85
BXA1230	Soporte lumbar		25,75
BXA1250	Acolchado intermedio asiento- respaldo		22,66
BXA1260	Goniómetro respaldo		25,75
<b>OPCIONES REPOSAPIÉS</b>			
BXA1270	Extensión paleta izq	1300	10,64
BXA1280	Extensión paleta der	1300	10,64
BXA1290	Cincha reposapiernas (para paleta monobloc)		○
BXA1300	Acolchado paleta		51,50
BXA1310	Cincha reposapiernas acolchada		80,34
<b>CHASIS</b>			
<b>BANDAS DE COLOR REFLECTANTES</b>			
BXA1320	Azul		15,45
BXA1330	◆	Plata	◆
BXA1340	Rojo		15,45
BXA1350	Champagne		15,45
BXA1360	Verde petróleo		15,45
BXA1365	Sin bandas de color		○
<b>FIJACIÓN RUEDAS DELANTERAS</b>			
BXA1370	Fijas		○
BXA1380	QR		53,00
<b>RUEDAS DELANTERAS</b>			
BXA1390	100x27 semi macizas (4")		40,56
BXA1400	125x27 semi macizas (5")		40,56
BXA1410	140x40 blanda		40,56
BXA1420	150x27 semi maciza		40,56
BXA1430	150x30 blanda		40,56
BXA1440	200x27 semi maciza		40,56
BXA1450	◆	200x30 soft	◆
BXA1460	200x32 neumática		40,56
BXA1470	200x45 semi maciza		40,56
<b>FIJACIÓN RUEDAS TRASERAS</b>			
BXA1480	QR (eje desmontaje rápido)		○
BXA1490	◆	Fijas	◆
<b>RUEDAS TRASERAS</b>			
BXA1500	16"	1550;1555;1570;1590;1610;1620; 1630;1670	○
BXA1510	20"	1550;1570;1580;1590;1630;1660	○
BXA1520	22"	1550;1630;1660	○
BXA1530	24" estándar		○
BXA1540	24" Basic	1550;1555;1570;1620;1630;1660	○
<b>CUBIERTAS</b>			
BXA1550	Perfil bajo PKT (24x1) antipinchazo	1610;1620;	30,90
BXA1555	Neumáticas finas		25,95
BXA1560	◆	Neumáticas perfil	◆
BXA1570	Neumáticas perfil - antipinchazo		25,95
BXA1580	Macizos perfil fino		81,71
BXA1590	Neumáticas perfil bajo		51,50
<b>AROS</b>			
BXA1610	Aluminio 4-p		○
BXA1620	Recubierto plástico 4-p		81,06
BXA1630	Acero		82,40
BXA1660	Sin aros		○
<b>OPCIONES RUEDAS</b>			
<b>PROTECTORES RADIOS</b>			
BXA1670	Protectores radios Frost		100,02
<b>SEGURIDAD</b>			
<b>FRENOS</b>			
BXA1680	Frenos accionados usuario		○



Código	Descripción	P.V.P €	
<b>OPCIONES DE SEGURIDAD</b>			
BXA1690	Cinturón pélvico	24,72	
BXA1700	Kit reflectores (ruedas y chasis )	10,45	
<b>ACCESORIOS</b>			
BXA1720	Cojín mesita	1730;	51,50
BXA1730	Mesita abatible (incluye acolchado para codos)	1740;	170,89
BXA1780	Bomba de hinchado		12,74
BXA1790	Soporte para bastones		27,44
BXA1810	Fijación arnés delantera (par)		30,90
BXA1820	Fijación arnés superior		30,90
BXA1850	◆ Anclajes para transporte (con usuario y sin usuario)		◆
BXA1860	Bandeja respirador		267,80
BXA1880	Porta suero		75,19
BXA1890	Kit limitación ángulo		12,00
<b>ESPECIAL</b>			
<b>PRECIO TOTAL</b>			



**REA Dahlia 45°**

Altura de asiento	Diámetro rueda	Ángulo de asiento (ajuste fábrica)	Ángulo de respaldo (ajuste fábrica)	Ángulo de asiento máximo posible*	Ángulo respaldo máximo posible**
350mm	16"	45	30	45	30
	20"	30	30	30	30
380mm	16"	45	30	45	30
	20"	45	10	45	30
	22"	30	30	30	30
400mm	20"	45	30	45	30
430mm	20"	45	30	45	30
	22"	45	30	45	30
450mm	22"	45	30	45	30
	24"	45	30	45	30
480mm	16"	45	30	45	30
	24"	45	30	45	30
500mm	16"	45	30	45	30

\* El ángulo de asiento mencionado en esta columna puede ser conseguido sólo si se limita previamente el ángulo de respaldo

\*\* El ángulo de respaldo mencionado en esta columna puede ser conseguido sólo si se limita previamente el ángulo de asiento