

INVACARE S.A

C/ Areny s/n - Pol.Ind.de Celrà - 17460 Celrà (Girona)
Tel: 972 493 200 Fax: 972 493 220 - www.invacare.es



Yes, you can.®

Rea® Azalea®

matrx® CE

Silla de posicionamiento con respaldo reclinable (0°-30°) y basculación de asiento con transferencia de peso (+1° a +24°). Ángulo de asiento negativo como opción (-1° a +23°). Distintos tipos de Unidades de asiento disponibles.
Ruedas traseras :16" (Rea Azalea Assist), 22" o 24" (Rea Azalea).
Asiento ajustable en ancho y profundidad.
Reposapiernas elevables, soportes de tronco, reposacabezas y taco abductor como opción.
Respaldo rígido Flex3 regulable en anchura mediante placas (+5 o +10 cm), en altura (+9 cm) o con tapizado ajustable en tensión
5 colores de chasis disponibles.
Versiones para usuarios altos, de talla pequeña o de peso elevado: ver tarifas Azalea Minor y Alzalea Alta.
Peso máximo del usuario : 135 kg

Ortopedia :

Nombre usuario :

Direccion usuario :

Teléfono contacto :

Dirección entrega:

Número pedido :

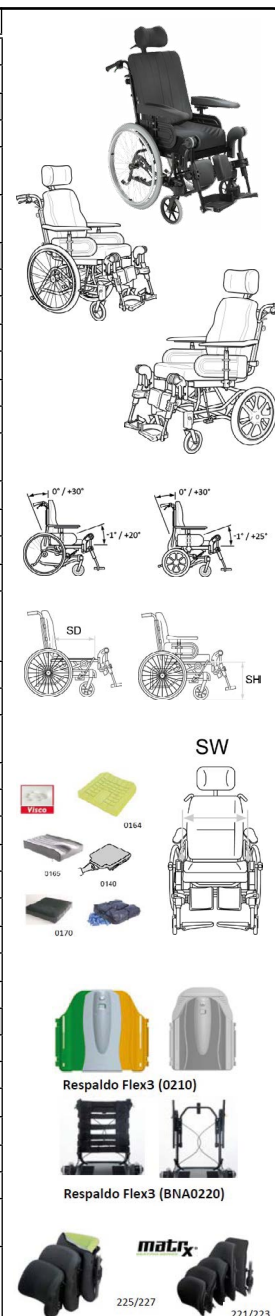
Cantidad pedido :

Fecha pedido :

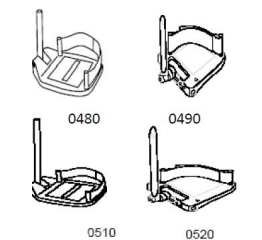
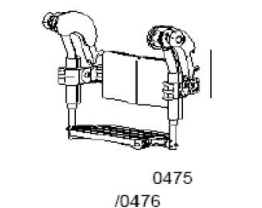
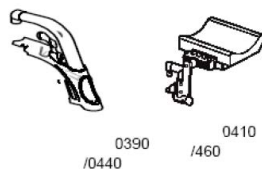
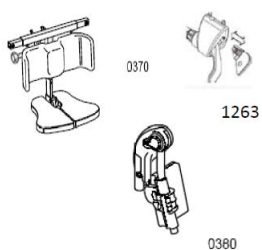
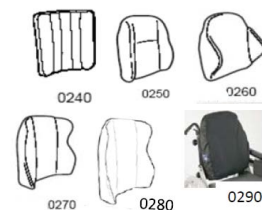
Por favor marque su elección con una cruz : Característica estándar Sin cargo

Peso usuario = Kg

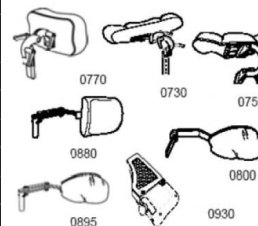
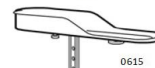
Código	Descripción	P.V.P €
BNA0010	<input checked="" type="checkbox"/> Rea Azalea	1.725,59
BNA8000	Especial	
PROPULSIÓN		
BNA0020	<input checked="" type="checkbox"/> Kit transit: ruedas 16" con freno tambor	1070;1085;1095;1100;1120
BNA0025	Autopropulsables: ruedas 24"/22" con frenos manuales	0075;0605;0635
BNA0030	Autopropulsables y acompañante: ruedas 24"/22" con freno tambor	0075;0605;0635;1095
DIMENSIONES ASIENTO		
ANCHURA ASIENTO		
BNA0040	390 mm (Chasis pequeño)	<input type="checkbox"/>
BNA0050	<input checked="" type="checkbox"/> 440 mm (Chasis mediano)	<input checked="" type="checkbox"/>
BNA0060	490 mm (Chasis grande)	0206 <input type="checkbox"/>
EXTENSIÓN ANCHURA ASIENTO (AJUSTABLE)		
BNA0065	<input checked="" type="checkbox"/> + 50 mm	<input checked="" type="checkbox"/>
BNA0075	+100mm (solo para ruedas traseras transit 16")	0110 <input type="checkbox"/>
BNA0085	Sin extensión asiento	0206 <input type="checkbox"/>
PROFUNDIDAD ASIENTO		
BNA0100	430-500 mm	<input type="checkbox"/>
ALTURA ASIENTO		
BNA0110	400 mm. No para combinar con ruedas delanteras de 200 mm. y tubos porta paletas largos	0370;0476;0510;0520;0570;0580;1000;1010;1020;1035;1060;1065;1265;1266 <input type="checkbox"/>
BNA0120	<input checked="" type="checkbox"/> 450 mm.	1050 <input checked="" type="checkbox"/>
ÁNGULO ASIENTO		
BNA0127	Ángulo asiento negativo de -1 a +23° (std +1 to +24°)	0360 <input type="checkbox"/>
ASIENTO		
BNA0130	<input checked="" type="checkbox"/> Profundidad ajustable	<input checked="" type="checkbox"/>
BNA0140	Asiento deslizante	0720 180,25
COJÍN		
BNA0165	<input checked="" type="checkbox"/> Cojín Flosshape	<input checked="" type="checkbox"/>
BNA0170	Cojín Vicair Multifuncional (negro)	0191;0201; 535,60
TAPIZADO COJÍN		
BNA0191	Terciopelo negro TR35	<input type="checkbox"/>
BNA0201	<input checked="" type="checkbox"/> Negro dartex TR26	<input checked="" type="checkbox"/>
RESPALDO		
RESPALDO EXTENSIÓN ANCHURA (PRE AJUSTE)		
BNA0205	<input checked="" type="checkbox"/> + 50 mm	0221;0223;0225;0228 <input checked="" type="checkbox"/>
BNA0206	+ 100 mm	0220;0221;0223;0225;0228 <input type="checkbox"/>
BNA0207	Sin extensión anchura respaldo	<input type="checkbox"/>
RESPALDO		
BNA0210	<input checked="" type="checkbox"/> Placa respaldo ajustable anchura	0233;0234;0240;0343;0771 <input checked="" type="checkbox"/>
BNA0220	Respaldo ajustable en tensión ajustable anchura	0233;0234;0343;0771;0925 <input type="checkbox"/>
BNA0221	Matrx Elite	0240;0250;0260;0270;0280;0290;0305;0310;0321;0335;0340;0800;0810;0880;0890;0895;0896;0925; 640,00



Código	Descripción	P.V.P €	
BNA0223	MatrX Elite Deep	0240;0250;0260;0270;0280;0290; 0305; 0311;0321;0335;0340;0800; 0810;0880;0890;0895;0896; 0925;	692,50
BNA0225	MatrX Posture Back	0240;0250;0260;0270;0280;0290; 0305; 0311;0321;0335;0340;0800; 0810; 0880;0890;0895;0896; 0925;	640,00
BNA0228	MatrX Elite TR	0240;0250;0260;0270;0280;0290; 0311;0321;0335;0800; 0810; 0880;0890;0895;0896;0925;	640,00
BNA0230	Sin respaldo	0240;0250;0260;0270;0280;0290; 0311;0321;0730;0750;0770;0800; 0810; 0880;0890;0895; 0896;0925;	○
ALTURA RESPALDO MATRX			
BNA0233	Altura 41 cm		○
BNA0234	Altura 51 cm		○
TIPO ACOLCHADO			
BNA0240	Respaldo acolchado con laterales 05		151,60
BNA0250	Respaldo Laguna (soporte lateral)		○
BNA0260	Respaldo Mistral 2 (soporte cintura)		154,62
BNA0270	◆ Respaldo Passad 2 (soporte hombros)		◆
BNA0280	Cojín soporte alto hombros 05 (dartex)	0311	154,62
BNA0290	Cojín Vicair Multifuncional (negro)	0311;0321;	679,80
TAPIZADO RESPALDO			
BNA0311	Terciopelo negro TR35		○
BNA0321	◆ Negro dartex TR26		◆
PUÑOS			
BNA0335	◆ Puños conectados , sin fijación reposacabeza		◆
BNA0343	Puños conectados, con fijación reposacabeza	0771	
ASIENTO			
BASCULACIÓN ASIENTO Y RESPALDO			
BNA0350	◆ Basculación asiento y respaldo por pistones gas		◆
BNA0360	Basculación eléctrica asiento y respaldo		588,69
BLOQUEO BASCULACIÓN			
BNA1263	◆ Bloqueo basculación (ángulo pre ajustado)		◆
REPOSAPIERNAS / REPOSAPIÉS			
REPOSAPIÉS CENTRAL			
BNA0370	Reposapiés central, incluye almohadilla y tubo + paleta. No es posible combinar con tubos + paletas separados, taco abductor , extensión paleta.	0375;0380;0390;0400;0410;0430; 0440;0450;0460;0475;0476;0477; 0480;0490;0510;0520;0530;0540; 0550;0570;0580;0720;0930;0940; 0941;0942;0945;	414,10
POSICIÓN REPOSAPIÉS			
BNA0375	◆ Posición baja, estándar		◆
REPOSAPIÉS IZQUIERDO			
BNA0380	Pescante ajustable en ángulo - alu 2008 izq. Con acolchado rodillas y pantorrillas	0945	109,36
BNA0390	◆ Pescante fijo 80º, abatible interior exterior - alu 2003, izq.		◆
BNA0400	Pescante fijo 90º, abatible interior exterior - alu 2003, izq.	0480;0510;0520;0930;0950; 1000;1010;1020;1035	51,50
BNA0410	Acolchado amputado - alu 2008 izq	0475;0476;0477; 0540;0550;0570; 0580; 0930;0941;0942;0945	141,40
REPOSAPIÉS DERECHO			
BNA0430	Pescante ajustable en ángulo - alu 2008 der. Con acolchado rodillas y pantorrillas	0945	109,36
BNA0440	◆ Pescante fijo 80º, abatible interior exterior - alu 2003, der.		◆
BNA0450	Pescante fijo 90º, abatible interior exterior - alu 2003, der.	0540;0570;0580;0940;0950; 1000;1010;1020;1035	51,50
BNA0460	Acolchado amputado - alu 2008 der.	0475;0476;0477; 0540;0550;0570; 0580; 0940;0941;0942;0945	141,40
PALETA MONOBLOC			
BNA0475	Paleta monobloc ajustable en ángulo y profundidad tubo corto	0477;0480;0490;0510;0520;0540; 0550; 0570;0580;0930;0940; 0942	144,20
BNA0476	Paleta monobloc ajustable en ángulo y profundidad tubo largo	0477;0480;0490;0510;0520;0540; 0550; 0570;0580;0930;0940; 0942	144,20
REPOSAPIÉS RÍGIDO CON SOPORTES LATERALES			
BNA0477	Reposapiés rígido con soportes laterales, tubo corto	0480;0490;0510;0520;0540;0550; 0570;0580;0930;0940;0941;0942; 0945	463,50
TUBO + PALETA IZQUIERDA			
BNA0480	Tubo corto + paleta fija y talonera, izq. No es posible combinar con extensión paleta	0930;0941;0945	○
BNA0490	Tubo corto + paleta ajustable en ángulo y profundidad y talonera izq.	0945	○
BNA0510	Tubo largo + paleta fija y talonera izq. No es posible combinar con extensión paleta	0930;0941;0945	○
BNA0520	◆ Tubo largo + paleta ajustable en ángulo y profundidad y talonera izq.	0945	◆
TUBO + PALETA DERECHA			



Código	Descripción	P.V.P €	
BNA0540	Tubo corto + paleta fija y talonera, der. No es posible combinar con extensión paleta	0940;0941;0945	○
BNA0550	Tubo corto + paleta ajustable en ángulo y profundidad y talonera der.	0945	○
BNA0570	Tubo largo + paleta fija y talonera der. No es posible combinar con extensión paleta	0940;0941;0945	○
BNA0580	◆ Tubo largo + paleta ajustable en ángulo y profundidad y talonera der.	0945	◆
REPOSABRAZOS (Ajustable en altura, incluye dispos. Cierre reposabrazos)			
REPOSABRAZOS IZQUIERDO			
BNA0600	Ajustable en altura, acolchado estándar, izq (incluye dispos.cierre reposabrazos)		○
BNA0605	◆ Ajustable en altura, acolchado ancho, izq (solo para combinar con ruedas 16", incluye dispos.cierre reposabrazos)		◆
BNA0607	Ajustable en altura y reforzado, acolchado ancho, izq. (Incluye dispos.cierre reposabrazos)	1230;	15,45
BNA0610	Ajustable en altura acolchado, izq. No posible combinar con mesita estándar.(incluye dispos.cierre reposabrazos)	0680;0690;1230;	72,10
BNA0611	Bajo , izq. (cierre de reposabrazos incluido)	1230;	41,20
BNA0612	Ajustable en profundidad, izq.(cierre reposabrazos incluido)		○
BNA0615	Reposabrazos hemiplejía, izq. No para combinar con accesorios mesita. (Incluye dispos.cierre reposabrazos)	0695;1230;	115,00
REPOSABRAZOS DERECHO			
BNA0630	Ajustable en altura, acolchado estándar, der. (incluye dispos.cierre reposabrazos)		○
BNA0635	◆ Ajustable en altura, acolchado ancho der. (solo para combinar con ruedas 16", incluye dispos. cierre reposabrazos)		◆
BNA0637	Altura ajustable y reforzado, acolchado ancho der. (incluye dispos.cierre reposabrazos)	1230;	15,45
BNA0640	Ajustable altura acolchado, der. No posible combinar con mesita estándar. (incluye dispos.cierre reposabrazos)	0680;0690;1230;	72,10
BNA0641	Bajo, der.(incluye cierre reposabrazos)	1230;	41,20
BNA0642	Ajustable profundidad , der (cierre reposabrazos incluido)		○
BNA0645	Reposabrazos hemiplejía, der. No posible combinar con accesorios mesita. (incluye dispos.cierre reposabrazos)	0695;1230;	115,00
OPCIONES ASIENTO			
OPCIONES REPOSABRAZOS			
BNA0680	Funda soporte lateral	0695	36,57
BNA0690	Cojín para funda soporte lateral (debe elegir también la funda soporte lateral)	0695	14,42
BNA0695	Acolchado lateral fijación velcro		72,10
OPCIONES ASIENTO			
BNA0720	Taco abductor		50,47
BNA0725	Goniómetro (mide ángulo basculación) asiento		25,75
OPCIONES RESPALDO			
BNA0730	Reposacabeza envolvente, ajustable lateralmente	0770;	133,90
BNA0750	Reposacabeza envolvente con soporte mejilla ajustable lateralmente	0770;	185,40
BNA0770	Reposacabeza simple		80,86
BNA0771	Reposacabeza Matrx		323,42
BNA0782	Soporte reposacabeza universale		50,00
BNA0800	Soporte tronco multiajustable (izq)		87,55
BNA0810	Soporte tronco multiajustable (der.)		87,55
BNA0880	Soporte tronco abatible (izq)		87,55
BNA0890	Soporte tronco abatible (der.)		87,55
BNA0895	Soporte tronco multiajustable abatible (izq)		97,85
BNA0896	Soporte tronco multiajustable abatible (der.)		97,85
BNA0915	Goniómetro (mide ángulo basculación) reclinación respaldo		25,75
BNA0920	kit dos cuñas de posicionamiento (cojín de respaldo)		15,00
BNA0925	Acolchado intermedio asiento-respaldo		22,66
OPCIONES REPOSAPIÉS			
BNA0930	Extensión paleta izq.	0941	10,64
BNA0940	Extensión paleta der.	0941	10,64
BNA0941	Acolchado paleta		51,50
BNA0942	Cincha reposapiés		80,34
BNA0945	Cincha reposapiés (para paleta monobloc)		○
CHASIS			
COLOR CHASIS			
BNA0944	◆ Gris perla		◆
BNA0946	Azul		○
BNA0947	Arena (solo disponible como especial)		72,10



Código	Descripción	P.V.P €
BNA0948	Verde eléctrico (solo disponible como especial)	72,10
BNA0949	Rojo (solo disponible como especial)	72,10
SEGURIDAD CHASIS		
BNA0950	Extensión chasis , desplaza ruedas delanteras, 50 mm hacia delante.	70,16
HORQUILLAS		
BNA0960	◆ Fijas	◆
FRONT CASTORS		
BNA0970	140x40 blandas	40,56
BNA0985	150x30 semi macizas	○
BNA0990	150x30 blandas	40,56
BNA1000	200x27 semi macizas	40,56
BNA1010	◆ 200x30 blandas	◆
BNA1020	200x32 neumáticas	40,56
BNA1035	200x45 semi macizas	40,56
FIJACIÓN RUEDAS TRASERAS		
BNA1040	QR	○
RUEDAS TRASERAS		
BNA1045	16". No para combinar con cubiertas finas, antipinchazo, perfil bajo o aros. 1070;1085;1095;1100;1120	○
BNA1050	Ruedas 22". No para combinar con cubiertas finas, antipinchazos, perfil bajo o aros. 1265;1266	○
BNA1060	Ruedas 24" estándar 1305	○
BNA1065	Ruedas 24" basic 1070;1085;1095;1120;1305	○
CUBIERTAS		
BNA1070	Cubiertas finas	25,95
BNA1080	◆ Cubiertas perfil	◆
BNA1085	Antipinchazo	25,95
BNA1090	Macizas	81,71
BNA1095	Perfil bajo neumático	51,50
AROS		
BNA1100	Aluminio	○
BNA1120	Recubiertos plásticos	81,06
OPCIONES RUEDA		
PROTECTORES RADIOS		
BNA1160	Frost	100,02
SEGURIDAD		
FRENOS		
BNA1170	Frenos accionados usuario	○
OPCIONES DE SEGURIDAD		
BNA1200	Cinturón pélvico	24,72
BNA1220	Kit reflectores (ruedas y chasis)	10,45
ACCESORIOS		
BNA1230	Mesita incluye kit de montaje	170,89
BNA1235	Cojín para bandeja	51,50
BNA1265	Anclajes para Scalamobil	247,20
BNA1270	Bomba de hinchado	12,74
BNA1280	Soporte para bastones	27,44
BNA1300	Fijación arnés (debe elegir reposacabeza simple o envolvente)	41,20
BNA1310	Soportes para utilizar el cinturón pélvico en posición adelantada	30,90
BNA1320	Porta suero	75,19
ESPECIAL		
PRECIO TOTAL		

