



Yes, you can.®

INVACARE S.A.
C/ Areny s/n Pol.Ind.Celrà 17460 Celrà (Girona)
Tel: 972 493 200 Fax: 972 493 220
www.invacare.es



Invacare® Dragon Vertic



Silla de bipedestación electrónica compacta. Tracción trasera.
Motores 6 km/h, baterías de 60 Ah. Soporte de rodillas multiajustable blandos, protectores laterales y cinturón abdominal incluidos.
Suspensiones en las ruedas traseras.
Ancho de asiento 45 cm regulable (38,5 - 46 cm) mediante protectores laterales.
Profundidad de asiento : 46 ó 50 cm.


Peso de la silla: a partir de 131 kg. Peso máximo del usuario: 100 kg.

Nota : silla no recomendada para usuarios más altos de 185 cm.

























Ortopedia:
Nombre usuario:
Dirección usuario:
Teléfono contacto:
Dirección entrega:
Número pedido:
Cantidad pedido:
Fecha pedido:

☐ Por favor marque su elección con una cruz ☒ Característica estándar ☐ Sin cargo (NC 9999) no compatible con 9999

➔	Peso usuario =	Kg	P.V.P.
Código	Descripción		
AMN0022	<input type="checkbox"/>	Dragon Verticalizador modelo básico	<input type="checkbox"/>
AMZ0022	<input type="checkbox"/>	Dragon Especial Verticalizador	<input type="checkbox"/>
ESPECIAL			
AMZ1300	<input type="checkbox"/>	Especial	<input type="checkbox"/>
Sistema asiento verticalizador			
TIPO ASIENTO			
AMN1175	<input checked="" type="checkbox"/>	Sistema asiento Verticalizador	5.755,00
COJÍN ASIENTO			
AMN1336	<input checked="" type="checkbox"/>	Cojín asiento 50mm.	<input checked="" type="checkbox"/>
AMN1321	<input type="checkbox"/>	Cojín asiento Mistral 50mm.	46,77
TAPIZADO RESPALDO			
AMN1177	<input checked="" type="checkbox"/>	Respaldo ajustable en tensión incluye cincha pectoral	<input checked="" type="checkbox"/>
AMN1181	<input type="checkbox"/>	Respaldo Passat2 incluye cincha pectoral	155,86
COLOR TAPIZADO			
AMN0268	<input checked="" type="checkbox"/>	Nylon negro	<input checked="" type="checkbox"/>
ALTURA ASIENTO (sin cojín asiento)			
AMN0334	<input checked="" type="checkbox"/>	500 mm NC 0300	<input checked="" type="checkbox"/>
AMN0340	<input type="checkbox"/>	550 mm	<input type="checkbox"/>
ANCHURA ASIENTO			
AMN0345	<input checked="" type="checkbox"/>	450 mm (cojín asiento 430 mm)	<input checked="" type="checkbox"/>
PROFUNDIDAD ASIENTO			
AMN0313	<input checked="" type="checkbox"/>	460 mm (380 - 460 mm ajustable)	<input checked="" type="checkbox"/>
AMN0300	<input type="checkbox"/>	500 mm (420 - 500 mm ajustable) NC 0334	<input type="checkbox"/>
ALTURA RESPALDO (sin cojín asiento)			
AMN0465	<input checked="" type="checkbox"/>	650 mm (600 mm ajustable)	<input checked="" type="checkbox"/>
BASCULACIÓN ASIENTO			
AMN1010	<input checked="" type="checkbox"/>	Basculación asiento fija	<input checked="" type="checkbox"/>
RECLINER RESPALDO			
AMN0948	<input checked="" type="checkbox"/>	Recliner eléctrico	<input checked="" type="checkbox"/>
REPOSAPIES			
AMN0515	<input checked="" type="checkbox"/>	Largo inferior reposapiés (310 - 450 mm) con paleta central (abatible)	<input checked="" type="checkbox"/>
REPOSABRAZOS			
AMN0622	<input checked="" type="checkbox"/>	Abatible (260 - 350 mm ajustable altura)	<input checked="" type="checkbox"/>
ALMOHADILLA REPOSABRAZOS			
AMN0647	<input checked="" type="checkbox"/>	Almohadilla estándar	<input checked="" type="checkbox"/>
AMN0648	<input type="checkbox"/>	Almohadilla confort NC 1406	185,40



☐ Por favor marque su elección con una cruz ☒ Característica estándar ☐ Sin cargo (NC 9999) no compatible con 9999

→		Peso usuario =	Kg	P.V.P.	
Código		Descripción			
SOPORTE DE RODILLAS					
AMN0581	<input checked="" type="checkbox"/>	Cinturón rodillas acolchado		<input checked="" type="checkbox"/>	
AMN0587	<input type="checkbox"/>	Soporte rodillas individual c/ barra abatible		<input type="checkbox"/>	
REPOSACABEZA					
AMN1353	<input type="checkbox"/>	Reposacabeza contour		134,97	
PROTECTORES DE ROPA					
AMN1316	<input type="checkbox"/>	Protectores de ropa para anchura SW 385 - 420mm		<input type="checkbox"/>	
AMN1317	<input checked="" type="checkbox"/>	Protectores de ropa para anchura SW 420 - 460mm		<input checked="" type="checkbox"/>	
SOPORTES DE TRONCO					
AMN1356	<input type="checkbox"/>	Soportes de tronco		155,74	
ALMOHADILLA REPOSAPIERNAS					
AMN0585	<input type="checkbox"/>	Almohadilla reposapiernas		57,10	
MANDOS					
MANDO SHARK ESTÁNDAR					
AMN1801	<input checked="" type="checkbox"/>	Mando Shark 2 (permite accionar kit de luces y hasta 2 ajustes eléctricos)		<input checked="" type="checkbox"/>	
AMN1207	<input type="checkbox"/>	Soporte estándar derecho	NC 1406	<input type="checkbox"/>	
AMN1208	<input type="checkbox"/>	Soporte estándar izquierdo	NC 1406	<input type="checkbox"/>	
AMN1707	<input checked="" type="checkbox"/>	Soporte abatible + ajustable en altura alto derecho		<input checked="" type="checkbox"/>	
AMN1708	<input type="checkbox"/>	Soporte abatible + ajustable en altura alto izquierdo		<input type="checkbox"/>	
DOBLE MANDO + SOPORTE					
AMN1891	<input type="checkbox"/>	Doble mando Shark con soporte estándar derecho		360,06	
AMN1892	<input type="checkbox"/>	Doble mando Shark con soporte estándar izquierdo		360,06	
OPCIONES UNIDAD CONDUCCIÓN					
COLOR CHASIS					
AMA0259	<input checked="" type="checkbox"/>	Azul metálico		<input checked="" type="checkbox"/>	
RUEDAS DELANTERAS					
AMN0813	<input checked="" type="checkbox"/>	Ruedas delanteras 9" gris antipinchazo (sólidas)		<input checked="" type="checkbox"/>	
RUEDAS TRASERAS					
AMN0711	<input checked="" type="checkbox"/>	12 1/2 x 2 1/4 gris neumáticas		<input checked="" type="checkbox"/>	
AMN0727	<input type="checkbox"/>	12 1/2 x 2 1/4 gris, antipinchazo (macizo)		62,01	
TIPO MOTOR					
AMN1282	<input checked="" type="checkbox"/>	6 km/h		<input checked="" type="checkbox"/>	
BATERIAS					
AMN1259	<input checked="" type="checkbox"/>	60 Ah (Gel)		<input checked="" type="checkbox"/>	
CARGADOR					
AMN1343	<input checked="" type="checkbox"/>	Cargador 8A (200 - 250V)		<input checked="" type="checkbox"/>	
PORTA EQUIPAJE					
AMN1394	<input checked="" type="checkbox"/>	Porta equipaje trasero		<input checked="" type="checkbox"/>	
KIT DE LUCES					
AMN1367	<input type="checkbox"/>	Kit de luces con intermitentes		606,95	
AMN1254	<input checked="" type="checkbox"/>	Sin kit de luces		<input checked="" type="checkbox"/>	
KIT TRANSPORTE					
AMA1493	<input checked="" type="checkbox"/>	Kit transporte 4 puntos (para transportar la silla sin usuario)		<input checked="" type="checkbox"/>	
AMA1361	<input type="checkbox"/>	Fijación lateral		<input type="checkbox"/>	
CINTURÓN FIJACIÓN					
AMN1329	<input checked="" type="checkbox"/>	Cinturón fijación con hebilla		<input checked="" type="checkbox"/>	
RETROVISOR					
AMN1415	<input type="checkbox"/>	Derecho		31,04	
AMN1339	<input type="checkbox"/>	Izquierdo		31,04	
ACCESORIOS					
MESITA LATERAL					
AMN1406	<input type="checkbox"/>	Abatible derecha	NC 0648, (1801+1207/1208)	298,64	
KIT DE HERRAMIENTAS					
AMN1333	<input type="checkbox"/>	Kit de herramientas (Dos llaves fijas y destornillador con puntas diversas)		27,51	
PRECIO TOTAL					