















Yes, you can.®

INVACARE S.A
C/ Areny s/n Pol.Ind.de Celrà 17460 Celrà (Girona)
Tel: 972 49 32 00 Fax: 972 49 32 20
www.invacare.es

 	Ortopedia : Nombre usuario : Dirección usuario : Teléfono contacto : Dirección entrega : Número pedido : Cantidad pedido : Fecha pedido :
---	--

alber Los dispositivos de propulsión electrónica para sillas manuales*

Código	Descripción	P.V.P
1566293	<input type="checkbox"/> E-FIX E35* Dispositivo de propulsión eléctrica	4.800,00
	Motorización completa con 2 ruedas motrices 22" o 24" - cubierta maciza Schwalbe Downtown 1 3/8" - Motor : 2 x110 W 	
	Peso máximo de usuario : 120 kg Mando programable con pantalla grande LCD 2.4" a color Batería 6Ah de litio , interfaz, cargador de batería. Diámetro de ruedas a elegir: <input type="checkbox"/> 24" (estándar)  <input type="checkbox"/> 22"	
	<i>Montaje en la silla en nuestra instalaciones incluido (consultar compatibilidad con el modelo elegido)</i> Peso máximo de usuario : 120 kg NOTA: si quiere seguir usando las ruedas manuales originales de su silla, por favor pedir ref.1565005 ¡ Cuidado ! El kit de anclajes (1467178) y el par de antivuelcos (1489214) son OBLIGATORIOS <i>Nota : El E-Fix incrementa el ancho total de la silla entre 3 y 5 cm según el modelo</i>	
1566302	<input type="checkbox"/> E-FIX E36* Dispositivo de propulsión eléctrica	5.500,00
	Motorización completa con 2 ruedas motrices 24" -cubierta neumática antipinchazo Schwalbe Marathon Plus 1 3/8" Motor 2 X150 W - Ayuda para el desembrague incluida 	
	Peso máximo de usuario : 160 kg Mando programable con pantalla grande LCD 2.4" a color Batería 7.5 Ah de litio , interfaz, cargador de batería. Diámetro de ruedas a elegir: <input type="checkbox"/> 24" (standard) 	
	<i>Montaje en la silla en nuestra instalaciones incluido (consultar compatibilidad con el modelo elegido)</i> ¡ Cuidado ! El kit de anclajes (1467178) y el par de antivuelcos (1489214) son OBLIGATORIOS NOTA: si quiere seguir usando las ruedas manuales originales de su silla, por favor pedir ref. 1565005 <i>Nota : El E-Fix incrementa el ancho total de la silla entre 3 y 5 cm según el modelo</i>	 
1467178	<input checked="" type="checkbox"/> Kit de fijación estándar	240,00
1489214	<input checked="" type="checkbox"/> Anti-vuelcos , (par). De uso obligatorio. Permiten también levantar las ruedas traseras para poner /quitar las ruedas fácilmente.	300,00
1566182	<input checked="" type="checkbox"/> Pack baterías 7.5 AH en lugar de baterías 6ah estándar para E-Fix E-35	150,00
1566172	<input checked="" type="checkbox"/> Pack baterías 6 AH adicional (incluye bolsa)	440,00
1566174	<input checked="" type="checkbox"/> Pack baterías 7.5 AH adicional (incluye bolsa)	590,00
1457754	<input checked="" type="checkbox"/> Mando acompañante Soporte mando acompañante - lado derecho	135,00
1457755	<input checked="" type="checkbox"/> Soporte mando acompañante - lado izquierdo	135,00
	Doble mando	
1566165	<input checked="" type="checkbox"/> Mando intuitivo (puede ser necesario pedir ref. 1566166)	675,00
1566166	<input checked="" type="checkbox"/> Empuñadura adicional para mando intuitivo (lado empujado a mando u intuitivo)	42,00
1467901	<input checked="" type="checkbox"/> Soporte de mando abatible	305,00
1565836	<input checked="" type="checkbox"/> Protector de mando	48,00
1565669	<input checked="" type="checkbox"/> Bola especial joystick - diámetro 40 mm	22,50
1566196	<input checked="" type="checkbox"/> Bola especial joystick - blanda - diámetro 70 mm	24,50
1565670	<input checked="" type="checkbox"/> Joystick en forma de T para tetraplégicos	84,00
1566197	<input checked="" type="checkbox"/> Potenciómetro más grande para usuarios con poca fuerza en las manos	36,00
1565005	<input checked="" type="checkbox"/> Eje extraíble para seguir usando las ruedas originales de su silla con anclajes del E-Fix	155,00
1566177	<input checked="" type="checkbox"/> Enchufe cargador externo	89,00
1467780	<input checked="" type="checkbox"/> Extensión zapata de freno	24,00
1566171	<input checked="" type="checkbox"/> Bolsa de transporte para baterías	100,00
1566178	<input checked="" type="checkbox"/> Ayuda para el desembrague (sólo para E-Fix E-35)	300,00

* Consultar compatibilidad entre los dispositivos Alber (E-Motion, E-Fix, Scalamobil) y los modelos de sillas existentes con el Departamento de Atención al cliente.
Nos reservamos el derecho a modificar la silla y el tipo de anclajes para poder acoplar adecuadamente los dispositivos Alber.