

improving people's lives



BREEZY RubiX2





> Muy Ajustable

Múltiples posibilidades de ajustes y adaptaciones

>Configurable

A medida. Amplia variedad de modelos y accesorios

>Robusta

Estructura de aluminio de gran resistencia y cruceta de 3 brazos

Características de serie:



Cojín Jay Basic opcional
La configuración standard incorpora
reposabrazos ajustables en altura de serie

- Chasis de aluminio, con cruceta de 3 brazos
- Profundidad de asiento ajustable de 41 a 51 cm
- Respaldo ajustable en tensión, regulable en altura de 41 a 46 cm
- Ajuste del centro de gravedad de -5 hasta 5 cm
- Reposapiés abatibles hacia dentro y fuera, ajustables en ángulo (+ / - 15°)
- Reposabrazos regulables en altura (con palanca manual), con almohadillado reg en profundidad
- Altura de asiento desde 37,5 a 53 cm
- Hangers a 70° (longitud de pierna ajustable de 35 a 50 cm)
- Ángulo de asiento regulable
- Tapicería de asiento de nylon acolchado
- Ruedas delanteras de 6" macizas
- Ruedas traseras 24" neumáticas
- 3 colores: Azul, rojo brillante y gris plata brillante

Tapicería de asiento de nylon acolchado



Velcros por la parte de arriba de la tapicería para mejor sujeción por ejemplo de un cojín

Velcros por debajo de la tapicería para reajustar la tensión

Tapicería de respaldo ajustable en tensión

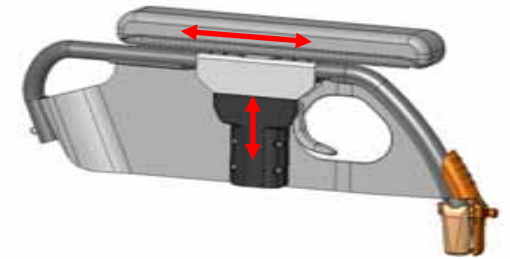


Tapicería de respaldo ajustable en tensión mediante velcros

Material consistente y acolchado, con gran grosor para incrementar el confort del usuario.

Regulable en altura de 41 a 46 cm

Reposabrazos regulable en altura



Regulable en altura (19 a 31 cm)
con almohadillado regulable en
profundidad (22 a 34 cm)


Respaldo ajustable en altura

La altura del respaldo puede establecerse en 3 posiciones:
41 cm; 43,5 cm o 46 cm

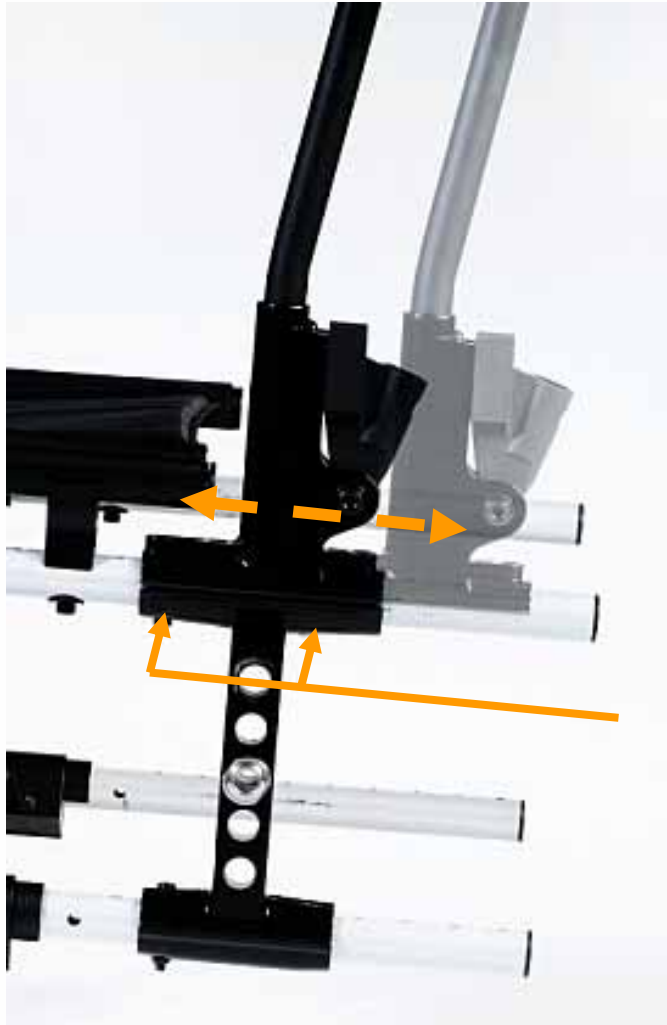
Soltando estos dos tornillos de la parte inferior del respaldo, los tubos quedan libres pudiendo deslizarlos a la altura deseada.



El respaldo sale montado de fábrica a 43.5 cm de altura; se puede ajustar a 41 cm o 46 cm



Asiento ajustable en profundidad de 41 a 51 cm



Soltando estos 2 tornillos, la pieza negra que soporta los tubos del respaldo queda suelta, pudiendo desplazarlos hacia delante o hacia atrás, para conseguir un ajuste en profundidad del asiento

Robusta



Reposapiés abatibles y desmontables con desencavador ergonómico, robusto y accesible



Diseño innovador del freno, fácil y cómodo de accionar



Cruceta de 3 brazos que aporta una mayor rigidez a la silla (cruceta de 4 brazos en versión reforzada XL).

Centro de gravedad ajustable (-5 -2,5 0 +2,5 +5cm)



La pletina del eje puede colocarse hacia delante para una máxima maniobrabilidad o hacia atrás para mayor estabilidad.

Cuanto mayor es la distancia entre los ejes, menores son las probabilidades de que la silla de ruedas vuelque.

Angulo de asiento ajustable 0°, 3°, 6°



Diseño robusto de la horquilla, que permite regular el ángulo de asiento de 0° a 6°.

Plataformas std ajustables en ángulo + 15 a -15°



Soltar el tornillo allen central. Las dos piezas redondeadas tienen muescas internas que permiten la regulación en ángulo de la plataforma.



Vista interior de las piezas dentadas

Especificaciones técnicas

- Anchuras asiento:** 38 – 40,5 – 43 – 45,5 – 48 – 52 cm
52 – 56 – 60 cm (Versión reforzada XL)
- Prof. asiento:** 41 a 51 cm, ajustable
- Altura asiento:** De 37,5 a 53 cm
- Altura respaldo:** 41 – 43,5 – 46 cm (de fábrica sale montada a 43.5)
48 cm (modelo reclinable)
- Respaldo:** 13° de inclinación en el standard
-5 a 20° en respaldo ajustable en ángulo(opción)
7 – 30° en respaldo reclinable (opción)
- Centro de gravedad:** +5; + 2,5; 0; -2,5; - 5cm

Hangers: 70° (longitud de pierna ajustable de 35 a 50 cm)
plataforma reg en ángulo (+/- 15°)

Peso usuario: 125 kg
170 kg RubiX2 versión reforzada XL

Peso silla: 15.5 kg completa
16.8 kg versión reforzada XL

Anchura total: AA + 19 cm
AA + 20 cm (frenos de tambor)



Adaptable a las necesidades de usuarios hemipléjicos (opcional).


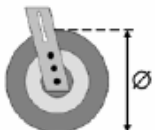
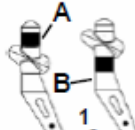
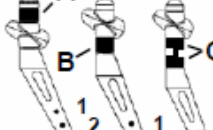




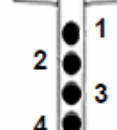
Versión reforzada XL para 170 kg



Disponible con rueda trasera de 12" y frenos de tambor.

Alturas de asiento

						
375mm	6"	1A				
400mm	6"	2A	1B	1A		
425mm	6"		2B	2A	1B	
450mm	6"			3A	2B	
480mm	6"				3B	
415mm	7"	2A		1A		
440mm	7"		2B	2A	1B	
465mm	7"			3A	2B	
490mm	7"				3B	
425mm	8"	2A		1A		
450mm	8"		2B	2A	1B	
480mm	8"			3A	2B	
505mm	8"				3B	
530mm	8"					3C

		
375mm	24"	
400mm	24"	1
425mm	24"	2
450mm	24"	3
475mm	24"	4
500mm	24"	5
525mm	24"	
375mm	22"	1
400mm	22"	2
425mm	22"	3
450mm	22"	4
475mm	22"	5
500mm	22"	
525mm	22"	
450mm	12"	

Opciones de respaldos

- | | | |
|-----------|--|--|
| RUB030019 | <input type="checkbox"/> Respaldo partido | (No posible con frenos de tambor) |
| RUB030020 | <input type="checkbox"/> Respaldo reclinable | (Siempre con reposabrazos en forma de T. No disponible con profundidad de asiento 51 cm) |
| RUB030021 | <input type="checkbox"/> Respaldo ajustable en ángulo con empuñaduras ajustables en altura | (Recomendable seleccionar antivuelcos) |

Respaldos Jay3 (No disponibles para versión con armazón reforzado)(No disponibles con barras rigidizadoras)
(Los anclajes de estos modelos de respaldo Jay3 irán ya premontados en la silla)

Respaldo Jay3 Torácico Medio

(seleccionar tipo de contorno y altura de carcasa)

Altura carcasa (Medio, Alto)

- | | | |
|--|---|---|
| <input type="checkbox"/> Contorno Standard | <input type="checkbox"/> 34cm JAY030010 | <input type="checkbox"/> 38cm JAY030033 |
| <input type="checkbox"/> Contorno Medio | <input type="checkbox"/> 34cm JAY030011 | <input type="checkbox"/> 38cm JAY030018 |

Respaldo Jay3 Torácico Superior:

(seleccionar tipo de contorno y altura de carcasa)

Altura carcasa (Bajo, Medio, Alto)

- | | | | |
|--|---|---|--|
| <input type="checkbox"/> Contorno Standard | <input type="checkbox"/> 42cm JAY030012 | <input type="checkbox"/> 46cm JAY030019 | <input type="checkbox"/> 50 cm JAY030025 |
| <input type="checkbox"/> Contorno Medio | <input type="checkbox"/> 42cm JAY030013 | <input type="checkbox"/> 46cm JAY030020 | <input type="checkbox"/> 50 cm JAY030026 |
| <input type="checkbox"/> Contorno Profundo | <input type="checkbox"/> 42cm JAY030014 | <input type="checkbox"/> 46cm JAY030021 | <input type="checkbox"/> 50 cm JAY030027 |
| <input type="checkbox"/> Contorno Profundo Pélvico | | <input type="checkbox"/> 46cm JAY030031 | |



Respaldo Standard



Respaldo partido



Respaldo reclinable



Respaldo regulable en ángulo



Respaldos Jay3



Accesorios



Protector
radios
transparente



Ruedas de tránsito



Extensión para el
respaldo (cabecero)



Mesa, normal y abatible



Alargador freno plegable



Ruedas anti vuelcos
abatibles

Accesorios



Soporte
bastones



Tubo de cola



Cinturón



Freno de tambor



Empuñaduras
regulables en altura



Reposapiés elevables

Accesorios



Cabecero + barra



Reposabrazos en forma de T



Sistema de hemiplejía



Opciones Comfort



Reposabrazos hemipléjico



Soporte almohadilla amputado

Disponible en 3 colores de armazón



Azul



Rojo brillante



Gris plata brillante

Testada para el transporte en vehículos

Crash Tested: aprobada para el transporte del usuario sentado en la propia silla en un vehículo adaptado

Peso máximo usuario: 125 Kg.
170 Kg. versión reforzada

