

# PANELES DE CAMAS

## MADELIA II



- Cantos ABS, color Haya claro

## ELEGANTTI



- PVC Duna y Chocolate  
Color estándar y único

## ABÉLIA II\*



- Perfiles Haya oscuro  
Interior Haya claro



- Perfiles Haya oscuro  
Interior Cerezo

## CARMEN II\*\*



Panel Cabecero  
Interior Ciruelo marrón  
Cantos ABS cacao



Panel Piecero  
Interior Ciruelo marrón - Cantos ABS cacao  
Pasamanos laca cacao - Embellecedores cacao

## CÔTE DE LUMIÈRE\*



- Perfiles Cerezo púrpura  
Interior Topo

## VAL DE VIE\*



- Perfiles Haya oscuro  
Interior haya claro

## LOUIS PHILIPPE, LINEA JULIETTE



- Cerezo púrpura

## DAGONE\*




- Perfiles laca Haya oscuro  
Interior Kiwi

## AUZENCE II



- Perfiles laca Gris titanio  
Interior Manzano

## MÉDIDOM II




• Panel cabecero Laca Dragonnier Clair Interior Dragonnier Clair



• Panel piecero Laca Dragonnier Clair Interior Dragonnier Clair

WINNEA®

## PITCHOUNE



• Blanco/Kiwi



• Panel cabecero extraíble color Azul Cristal



• Panel piecero Amarillo Sixties



• Panel piecero con opción soporte manta, color Azul Cristal



• Winnea CIC

PANEL	COLOR ESTANDAR	ANCHURA DE LA CAMA (DIMENSIONES EN CM)				ALTURA DEL PANEL (CM) Desde la base del somier (Cabecero/ piecero)	CM A AÑADIR A LA MEDIDA DEL SOMIER		MATERIALES (9)		Clasificación protección al fuego
		90	120	140	160		ANCHO	LARGO (2)	PANEL	PASAMANOS	
MADELIA II	Interior haya claro. Cantos de ABS	x				35	10	6	Aglomerado	-	M3
ABÉLIA II	Interior haya claro o cerezo. Cantos de ABS color haya oscuro. Pasamanos y embellecedores marrón RAL8011	x	x	x	x	36	10	7	Aglomerado	Acero	M3
ELEGANTTI	PVC Duna y chocolate	x				41 / 31	13	10	MDF / PVC / Espuma		M1 ou M2
CARMEN II	Cabecero: Interior haya claro. Cantos de ABS	x				41	17	9	Aglomerado	Acero (piecero)	M3
CARMEN II (barandillas de madera)	Piecero: Interior haya claro. Pasamanos y embellecedores marrón RAL8011	x	x	x	x	44					M3
CÔTE DE LUMIÈRE (1)	Interior haya claro o cerezo. Cantos de ABS. Pasamanos y laterales lacado haya oscuro o tintado	x				53	16	10	Macizo / Aglomerado	Macizo	M3
VAL DE VIE	Interior haya claro. Cantos de ABS. Pasamanos y laterales lacado haya oscuro.	x				46 / 39	6	9	Macizo / Aglomerado	Macizo	M3
VAL DE VIE (barandillas de madera)		x				43,6	13	9			M3
LOUIS PHILIPPE	Cerezo púrpura	x	x	x	x	59 / 47	8	17	MDF / Macizo	MDF / Macizo	M3
DAGONE	Interior haya claro o cerezo. Cantos, pasamanos y laterales lacado haya oscuro	x				49 / 40	11	10	MDF	MDF	M3
AUZENCE II	Interior peral natural. Cantos lacados gris titanio. Pasamanos gris titanio. Laterales lacado gris titanio o peral natural.	x	x	x	x	40	6	11	MDF / Macizo	Acero	M3
MÉDIDOM II	Dragonnier Clair	x	x	x	x	40 / 13	7	6	MDF	-	M3
WINNEA FIJO (piecero)	Color crema	x				42	15	13	Acero / Compact	Acero	M2
WINNEA EXTRAIBLE (cabecero)						45					
WINNEA® CIC	Gris RAL 7047	x				45	15	13	Polipropileno		M3
PITCHOUNE KALIN	Blanco / Kiwi o Blanco / Parme	80 cms.				46	15	6	MDF	-	M3
PITCHOUNE KALIN (barandillas de madera)		80 cms.				43	13	8	MDF	Acero	M3
<b>ACCESORIOS:</b>						<b>ALTURA</b> Desde la base del somier					
BARANDILLAS METÁLICAS		-				39 cm	12 cm	-			M2
SAM ACTIVE		-				48 cm	12 cm	-			M3
SAM ERGO		-				46 cm	12 cm	-			M3
SAM EVOLUTION		-				40 cm	12 cm	-			M3

Nuestras camas y sus accesorios han sido diseñados y fabricados cumpliendo con los requisitos esenciales que les son aplicables según la Directiva Europea 93/42/CE. Los hemos sometido a pruebas de ensayo normalizadas en sus configuraciones comerciales, incluyendo paneles y accesorios de nuestra fabricación, con el fin de asegurarnos una seguridad y desempeño máximos. Por consiguiente, la utilización exclusivamente de paneles y accesorios originales condiciona el mantenimiento de las cláusulas de garantía del producto objeto del contrato y le garantiza un uso seguro de la cama y sus accesorios. Virmedic declina toda responsabilidad en caso de daños por una combinación no especificada en la tabla superior.

**Garantía de los paneles y accesorios: 1 año\***

\*En condiciones normales de utilización - consultar instrucciones de uso

(1) paneles disponibles con y sin guías para barandillas de madera

(2) Largo del somier: 200 cm para cama de 90/120/140/160 cm y largo de 160 cm para la cama de 80 cm

(3) Aglomerado con cantos de ABS / MDF = Medio / Macizo barnizado o lacado.

**Virmedic S.L. Grupo Winnicare C/ Perellonet, 1 – 46909 Torrente (Valencia) – España**

Tel : +34 9 61 56 55 21 – Fax : +34 9 61 56 03 83 – E-mail : ventas@winnicare.es

www.winnicare.es

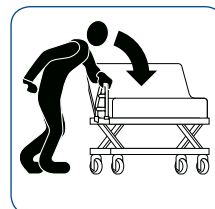




Con el propósito de mejora permanente de sus productos, el GRUPO WINNICARE se reserva el derecho de modificar sin previo aviso las características técnicas - fotografías no contractuales.

Fabricado por



# ACCESORIOS DE CAMA





## CARACTERÍSTICAS TÉCNICAS

Nº	DESCRIPCIÓN	AERYS	X'PRESS	X'PRIM 3	ALDRYS' EVOLUTION II	EXCELYS	XXL X'PRESS	XXL DIVISYS	DUO DIVISYS	DIMENSIONES	ACABADO / COMPOSICIÓN
1	Barandilla metálica ref. A637-00 + A638-00	•	•	•	•	•	•	•	•	Longitud: 147 cm Altura: 39,5 cm respecto al somier	Epoxi o cromado
2-3	Barandilla de madera Ref. A579-00	•	•	•	•	•	•	•	•	Longitud total de la cama Altura: 37,5 cm respecto al somier	Revestimiento polímero Haya claro
4-5	Mástil porta gotero telescópico con 2 ganchos Ref. A8400 con 4 ganchos ref. A84000 I	•	•	•	•	•	•	•	•	Altura ajustable: 72 a 141 cm	Inox Ganchos de plástico
	Mástil porta gotero fijo con 2 ganchos Ref. A1700 con 4 ganchos Ref. A17000 I									Altura fija: 120 cm	
6	Mástil porta gotero sobre ruedas Ref. A8400	•	•	•	•	•	•	•	•	Altura ajustable: 115 a 220 cm	
7	Soporte de orinal Ref. A260-00	•	•	•	•	•	•	•	•		Epoxi
8	Soporte mural de cuña Ref. A193-00										Cromado
9	Ganchos de bolsa de orina Ref. A5800	•	•	•		•	•	•	•		Cromado
10	Soporte flexible para mando de cama Ref. A230-00	•	•	•	•	•	•	•	•		
11	Tope mural EXCELYS y XPRIM3 Ref. A551-00			•		•					Epoxi
12	Extensión de somier	•	•	•	•	•	•	•		Longitud: 20 cm 24cm para cama de 120	
13	Empuñadura de apoyo Ref. A575-00 (compatible con barandillas)	•	•	•	•	•	•	•	•	Altura: 35 cm Longitud: 29 cm	Epoxi
14	Mástil incorporador sobre patas en U Ref. Y0300	•	•	•	•	•	•	•	•	Altura: 198 cm	Epoxi
15	Mástil incorporador Ref. A622-00	•	•	•	•	•	•	•	•		Epoxi o cromado

Garantía de los accesorios 1 año.\*

\*En condiciones normales de uso y excepto piezas de desgaste - ver instrucciones de uso.

Virmedic S.L. Grupo WinnCare C/ Perellonet, 1 – 46909 Torrente (Valencia) – España  
Tel : +34 9 61 56 55 21 – Fax : +34 9 61 56 03 83 – E-mail : ventas@winncare.es

[www.winncare.es](http://www.winncare.es)

Con el propósito de mejora permanente de sus productos, el GRUPO WINNCARE se reserva el derecho de modificar sin previo aviso las características técnicas - fotografías no contractuales.

Fabricado por

**M**  
**MÉDICATLANTIC**  
WINNCARE

