

Español  
Sello de la empresa

Silla de ruedas superligera plegable

Fecha .....  
Nombre usuario .....  
Responsable .....

€ 2.145,00

PVP - IVA no incluido

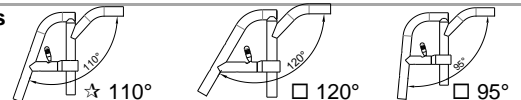
### Medidas de la silla

Ancho asiento (LS)	<input type="checkbox"/> 33	<input type="checkbox"/> 36	<input type="checkbox"/> 39	<input type="checkbox"/> 42	<input type="checkbox"/> 45	<input type="checkbox"/> 48
Profundidad asiento (PS)	<input type="checkbox"/> 35	<input type="checkbox"/> 37,5	<input type="checkbox"/> 40	<input type="checkbox"/> 42,5	<input type="checkbox"/> 45	<input type="checkbox"/> 47,5
Distancia reposapiés (DP) .....	<b>(Distancia real entre el asiento y el reposapiés)</b>					
<b>¡IMPORTANTE! Desde el reposapiés hasta el suelo min.4cm.s (min.altura delantera= DP+4 cm.)</b>						
Ajuste	☆ Estándar		<input type="checkbox"/> Prudencial	<input type="checkbox"/> Activo	<input type="checkbox"/> Extremo	
Altura respaldo (TS)	Valor std. 36 .....(min 30-max 54)					
Cruz (negro)	☆ Sencilla		<input type="checkbox"/> Doble(No amplitud asiento 33-36)			
Altura delantera .....	(STD 49)		- Altura trasera .....		(STD 44)	

### Chasis delantero

- Chasis corto - Recomendado con Profundidad asiento (PS) 35 - 37,5
- Chasis promedio - Recomendado con Profundidad asiento (PS) 40 - 42,5
- Chasis largo - Recomendado con Profundidad asiento (PS) 45 - 47,5

### Ángulo del chasis



### Chasis trasero

Chasis en aluminio	☆ Chasis estándar en aluminio  Inclinación rueda trasera ☆ 0° <input type="checkbox"/> 1,5° <input type="checkbox"/> 3° <b>La profundidad real del asiento desde la parte delantera del tapizado de asiento hasta el tubo del respaldo será 1.5cm más de lo declarado</b>	<b>Color chasis en aluminio</b> <input type="checkbox"/> negro metalizado <input type="checkbox"/> plata brillante <input type="checkbox"/> azul brillante <input type="checkbox"/> antracita brillante <input type="checkbox"/> naranja brillante <input type="checkbox"/> fucsia brillante <input type="checkbox"/> rojo brillante <input type="checkbox"/> lima brillante <input type="checkbox"/> azul china brillante <input type="checkbox"/> Blanco perla
	○ Chasis en aluminio DYNAMIC - Con respaldo ajustable en grados (+/-9°) Pletina rueda trasera con sistema multifunción - Guardaropa con sistema rotativo multifuncional Inclinación rueda trasera ☆ 0° <input type="checkbox"/> 1,5° <input type="checkbox"/> 2° <input type="checkbox"/> 4° <b>El ancho de asiento es medido desde los lados externos del chasis, mientras que la distancia entre los dos salva ropas es de 1.5cm más ancho</b> <b>La profundidad real del asiento desde la parte delantera del tapizado de asiento hasta el tubo del respaldo será 1.5cm más de lo declarado</b>	
Chasis titanio TMAX	chasis de titanio T MAX <b>Reducción peso aprox. 250gr</b> <b>La profundidad real del asiento desde la parte delantera del tapizado de asiento hasta el tubo del respaldo será 1.5cm más de lo declarado</b>	03940 <b>300,00</b>

### Set de colores: Ruedas traseras y horquillas - Sólo combinado con: Ruedas traseras Ultra-light Progeo- Std.!

☆ negro metalizado	22" 24" 25" 26"		
○ plata brillante	22" 24"	00833	100,00
○ antracita brillante	24"	00833	100,00
○ naranja brillante	22" 24"	00833	100,00
○ fucsia brillante	22" 24"	00833	100,00
○ azul brillante	22" 24"	00833	100,00
○ rojo brillante	22" 24"	00833	100,00
○ lima brillante	22" 24"	00833	100,00
○ Blanco perla	24"	00833	100,00

### Ruedas delanteras

☆ 5" Blanda			
<input type="checkbox"/> 4" Blanda			
<input type="checkbox"/> 3" Sport			
<input type="checkbox"/> 6" Blanda	No disponible con ángulo del chasis 95°		
<input type="checkbox"/> 6" Hinchable	No disponible con ángulo del chasis 95°		
<input type="checkbox"/> 7" Blanda	No disponible con ángulo del chasis 95°		
○ 3" Activas soft (grandes)	(Aro de aluminio)	06824	100,00
○ 4" Activas sport (estrecha)	(Aro de aluminio)	01398	100,00
○ 4" Activas soft (grandes)	(Aro de aluminio)	03943	100,00
○ 5" Activas soft (grandes)	(Aro de aluminio)	07518	100,00

### Ruedas traseras

☆ 24" ultra-light Progeo- Std.!			
<input type="checkbox"/> 22" Ultra-light Progeo- STD!			
<input type="checkbox"/> 22" Ultra-light Progeo- STD!			
<input type="checkbox"/> 26" Progeo-STD!			
○ 24" ULTRA-LIGHT PROGEO KEY SPORT	<b>Reducción peso aprox. 450gr.</b>	04383	680,00
○ 24" ultra-light "Spinergy LX"		01685	680,00
○ 24" ultra-light "Spinergy aro Flex"		02270	1.100,00
○ 24" Ultra-light "Spinergy LXL"	<input type="checkbox"/> Carrete color plata e radios blanco	07846	680,00
○ 25" Ultra-light "spinergy LX"	<input type="checkbox"/> Carrete e radios negro	02101	680,00
○ 25" Ultra-light "Spinergy LXL"	<input type="checkbox"/> Carrete color plata e radios blanco	07847	680,00
○ 26" Ultra-light "Spinergy LX"		02102	680,00
○ 24" off-road		01392	150,00
○ 22" con freno para acompañante (freno tambor) (aro de aluminio negro)		03385	260,00
○ 24" con freno para acompañante (freno tambor) (aro de aluminio negro)		03384	260,00









Español

Fecha	Pedido	Nombre usuario	Dirección		
<b>Ruedas traseras</b>					
<input type="radio"/> Rueda con doble aro para hemiplégico - (24" ruedas trasera, aros de aluminio y gmas alta presión) - Inclinación rueda trasera 0°					
		<input type="radio"/> Derecha <input type="radio"/> Izquierda		02103	300,00
<b>Cubierta rueda trasera</b>					
<input checked="" type="checkbox"/> Cubiertas de alta presión (22"-24"-25"-26")					
<input type="checkbox"/> Cubiertas con perfi de alta presión (24")					
<input type="radio"/> Marathon Plus (24"-25") <b>con protección anti pinchazos</b>					
<input type="radio"/> Kit cubierta Mako - color Negro (24")					
<input type="radio"/> Kit cubierta Mako - color Gris (24")					
<b>aro - Distancia rueda</b> <input checked="" type="checkbox"/> 3 cm <input type="checkbox"/> 4 cm					
<input checked="" type="radio"/> Aluminio (22"-24"-25"-26")					
<input type="radio"/> Acero cromado (24"-25") <b>(No disponible para SPINERGY)</b>					
<input type="radio"/> Titanio (24"-25")					
<input type="radio"/> Ultra Greep (24"-25")					
<input type="radio"/> Max greep (24"-25")					
<input type="radio"/> Ergo Para (24")					
<input type="radio"/> SURGE LT (24"-25") <b>Perfil oval con inserto de caucho</b>					
<input type="radio"/> Timon (24")					
<input type="radio"/> Funda de silicona para aro de aluminio std <b>Disponible para medidas (22"-24"-25"-26")</b>					
<b>Freno de la rueda</b>					
<input checked="" type="checkbox"/> Palanca inclinada empujar para frenar					
<input type="checkbox"/> Palanca recta Empujar para frenar					
<input type="checkbox"/> Palanca recta Tirar para frenar					
<input type="radio"/> Freno Sport OUT-FRONT					
<input type="radio"/> Freno con barra extensión empujar					
<input type="radio"/> Freno con barra extensión tirar					
<b>Reposapiés - Tras tablas de referencia N°3</b>					
<input checked="" type="checkbox"/> Reposapiés de plástico, Ajustable en inclinación					
Distancia min. reposapiés posible 27cm. <input checked="" type="checkbox"/> 2/3 Interna <input type="checkbox"/> 2/3 Externa					
<input type="checkbox"/> Reposapiés completo- abatible! Ajustable en profundidad e inclinación					
Distancia min. reposapiés posible 26cm. <input type="checkbox"/> Interna <input checked="" type="checkbox"/> 2/3 Interna <input type="checkbox"/> Externa					
<input type="radio"/> Distancia min. reposapiés posible 21cm. Disponible sólo con NUEVO!! Sistema Mult. Función y rotativo - 03945    150,00					
<input type="checkbox"/> Reposapiés completo- abatible de aluminio! Ajustable en profundidad e inclinación					
Distancia min. reposapiés posible 26cm. <input type="checkbox"/> Interna <input checked="" type="checkbox"/> 2/3 Interna <input type="checkbox"/> 2/3 Externa <input type="checkbox"/> Externa					
<input type="radio"/> Reposapiés completo de fibra de carbono Ajustable en profundidad e inclinación					
Distancia min. reposapiés posible 26cm. <input type="checkbox"/> Interna <input type="checkbox"/> Externa					
<b>Cubre ropa</b>					
<input checked="" type="checkbox"/> ABS cubre ropa					
<input type="checkbox"/> Cubre ropa liso <b>(No con Chasis Dynamic)</b>					
<input type="radio"/> Cubre ropa en fibra de carbono					
<input type="radio"/> Cargo Extra para Cubre ropa desmontable (No con Chasis Dynamic)					
<b>Reposabrazos</b>					
<input type="radio"/> Reposabrazos Desmontable					
<b>(Reposabrazos desmontable, abatible y regulable en altura)</b>					
<input type="radio"/> Soporte estándar (No con Chasis Dynamic)					
<input type="radio"/> Soporte en acero con enganche de seguridad.					
<input type="radio"/> Reposabrazos escritorio					
<b>(Desmontable y regulable en altura)</b>					
<input type="radio"/> Reposabrazos abatible					
<b>Ajustable en altura y profundidad - Desmontable y abatible</b>					
<b>Tipo de acolchado para ser montado en el reposab. elegido.</b>					
<input checked="" type="checkbox"/> Tapizado STANDARD					
<input type="checkbox"/> Tapizado ergonómico					

Rehateam s.r.l. Vicoletto Negrelli, 4 - 31040 Castagnole di Paese (TV) - Tel. +39.0422.484657 / +39.0422.480387 - Fax +39.0422.484661 / +39.0422.484684  
 P.IVA IT 03182520266 - C.C.I.A.A. TV n.41690 Capitale Sociale I.V. Euro 100.000,00

Email: info@rehateamprogeo.com - web: http://www.progeoiberica.com

Español

Fecha	Pedido	Nombre usuario	Dirección		
<b>Opcional</b>					
<input type="radio"/>	Ruedas de tránsito			00836	120,00
<input type="radio"/>	Rueda antivuelcos con rápido sistema de engan (rotación interna para reducir los impedimento)			00023	80,00
	<input type="radio"/> Derecha			00024	80,00
	<input type="radio"/> Izquierda				
<b>Opcional</b>					
<input type="radio"/>	Extensión puño acompañante	(Desmontable y regulable en altura)		01048	140,00
<input type="radio"/>	Contera acompañante	<input type="radio"/> Derecho		00025	50,00
		<input type="radio"/> Izquierdo		01046	50,00
<input type="radio"/>	Soporte para bastón	<input type="radio"/> Derecho		00838	60,00
		<input type="radio"/> Izquierdo		00837	60,00
<input type="radio"/>	Respaldo con puños plegables			02958	200,00
<input type="radio"/>	Horquillas delanteras quick release			00030	120,00
<input type="radio"/>	Tetraclip	(Quick release para tetrapléjico)		03947	120,00
<input type="radio"/>	Tapizado de protección para el chasis delantero			07058	36,00
<input type="radio"/>	Pletina extensión de ruedas traseras	(No con Chasis Dynamic)		01950	120,00
<input type="radio"/>	Adaptador bicicleta de mano			00506	50,00
<input type="radio"/>	Arnés			04103	100,00
<input type="radio"/>	Cinturón pélvico de seguridad			03972	50,00
<input type="radio"/>	Mesa desmontable y transparente			00508	220,00
<input type="radio"/>	Soporte lumbar	(para insertar en el tapizado del respaldo)		00013	30,00
<input type="radio"/>	Reposacabezas	(Plegable con la silla)		04049	330,00
<input type="radio"/>	Soporte riñonera desmontable	<input type="radio"/> Derecha		02097	200,00
	No disponible con Respaldo postural PHYSIO	<input type="radio"/> Izquierda		02098	200,00
<input type="radio"/>	Cubre radios Negros	(22"-24")		01043	120,00
<input type="radio"/>	Cubre radios Transparentes	(22"-24")		00835	120,00
<input type="radio"/>	Cubre radios Diseño Progeo	(22"-24")		00019	140,00
<input type="radio"/>	Cubre radios Dragón	(22"-24")		02106	140,00
<b>Kit adicional</b>					
<input type="radio"/>	24" ruedas traseras off-road	(sólo con aros de aluminio)		03378	400,00

Rehateam s.r.l. Vicoletto Negrelli, 4 - 31040 Castegnole di Paese (TV) - Tel. +39.0422.484657 / +39.0422.480387 - Fax +39.0422.484661 / +39.0422.484684  
 P.IVA IT 03182520266 - C.C.I.A.A. TV n.41690 Capitale Sociale I.V. Euro.100.000,00

Email: info@rehateamprogeo.com - web: http://www.progeiberica.com

Español

Fecha


Pedido

Nombre usuario

Dirección

**PHYSIO - Respaldo postural**

- Concha en aluminio - Soporte lateral STANDARD 7,5cm
 



7,5 cm


Altura  25  33  41  
 Altura  52

05308 **810,00**  
 05309 **860,00**

Ala de contención lateral  A=alta  B=baja

---

- Concha en aluminio - Soporte lateral DEEP 15cm
 



15 cm


Altura  25  33  41  
**H25 no disponible con ancho 39-42-45-48**  
 Altura  52

05310 **860,00**  
 05311 **910,00**

Ala de contención lateral  A=alta  B=baja

---

- Concha en carbono - Soporte lateral STANDARD 7,5cm
 



7,5 cm

Altura  25  33  41

05312 **930,00**

Ala de contención lateral  A=alta  B=baja

**FORRO**

☆ Forro y cobertura en tejido para la parte trasera del respaldo y orillos realizados con tejido refractivo




- SWING AWAY - Soporte lateral
 

Grande (17,5x11,5)  
 Pequeño (14x9,5)

Derecho **05646**  
 Derecho **05642**

Izquierdo **05647**  
 Izquierdo **05643**




**160,00**  
**160,00**

**No disponible para respaldo Physio con soporte lateral DEEP (profundo) y ni con concha en carbono**

---

- Reposacabezas regulable - Sistema de montaje de doble esfera
 

**No disponible para respaldos que tienen alturas 25 y ni para respaldos que tienen conchas en carbono**



Grande (34x14)  
 Pequeño (28x14)
 






**05648 360,00**

Rehateam s.r.l. Vicolo Negrelli, 4 - 31040 Castagnole di Paese (TV) - Tel. +39.0422.484657 / +39.0422.480387 - Fax +39.0422.484661 / +39.0422.484684  
 P.IVA IT 03182520266 - C.C.I.A.A. TV n.225867 - Iscr. Trib. TV n.41690 Capitale Sociale I.V. Euro. 100.000,00

Email: info@rehateamprogeo.com - web: http://www.progeiberica.com

Fecha	Pedido	Español		Dirección
		Nombre usuario		

<b>Respaldo tensionable con acolchado de panel STIMULITE</b>					<b>05173 590,00</b>
○ Respaldo tensionable (H. relleno 41 cm)					

<b>Cojín contra la formación de escaras y posturales de panel STIMULITE</b>							
Classic H 7 cm.	<input type="checkbox"/> 36x41 00035	<input type="checkbox"/> 38x38 00036	<input type="checkbox"/> 38x41 01052	<input type="checkbox"/> 41x41 00037		<b>620,00</b>	
	<input type="checkbox"/> 41x46 00840	<input type="checkbox"/> 46x41 00698	<input type="checkbox"/> 46x46 00038				
Anatómico Postural H 10 cm.	<input type="checkbox"/> 36x41 00056	<input type="checkbox"/> 38x38 00696	<input type="checkbox"/> 38x41 00032	<input type="checkbox"/> 41x41 00033		<b>630,00</b>	
	<input type="checkbox"/> 41x46 01050	<input type="checkbox"/> 46x41 00034	<input type="checkbox"/> 46x46 01051				
Slimline contorneado H 5 cm.	<input type="checkbox"/> 36x41 00854	<input type="checkbox"/> 38x38 00707	<input type="checkbox"/> 38x41 00083	<input type="checkbox"/> 41x41 01073		<b>520,00</b>	
	<input type="checkbox"/> 41x46 00085	<input type="checkbox"/> 46x41 01074	<input type="checkbox"/> 46x46 01075				
Sport H 5 cm.	<input type="checkbox"/> 36x41 00053	<input type="checkbox"/> 38x38 00054	<input type="checkbox"/> 38x41 01060	<input type="checkbox"/> 41x41 01061		<b>460,00</b>	
	<input type="checkbox"/> 41x46 00057	<input type="checkbox"/> 46x41 01062	<input type="checkbox"/> 46x46 00846				
Silver H 3,5 cm.	<input type="checkbox"/> 41x41 00641	<input type="checkbox"/> 41x46 01353	<input type="checkbox"/> 46x41 00642	<input type="checkbox"/> 46x46 01022		<b>420,00</b>	
Talla usuario		Ancho cm. ....					
		Profundidad cm. ....					

<b>Soporte Lumbar STIMULITE</b>					<b>00064 180,00</b>
Forro adicional al cojín Silver Plus Cover de iones de plata					<b>04066 170,00</b>

**Nota**

# Ficha anexa hoja técnica de pedido silla de ruedas Exelle Vario

## TABLAS DE REFERENCIAS

1	Altura delantera				
Chasis cerrado (95°) con máx. tornillo de 5"					
HORQUILLA	Ruedas delantera				
	3"	4"	5"	6"	7"
PEQUEÑA	min. 39 max 45	min. 40 max 46	min. 42 max 48		
MEDIANA	min. 45 max 51	min. 45 max 52	min. 45 max 53	min. 46 max 54	min. 48 max 55
GRANDE	min. 48 max 54	min. 48 max 55	min. 48 max 56	min. 48 max 57	min. 48 max 58

El tamaño de la horquilla será determinada sólo por Rehateam Progeo en consonancia con la configuración final de la silla.

2	Altura trasera			
Chasis trasero	Ruedas traseras			
	22"	24"	25"	26"
STANDARD	Placa recta min. 37 max 45	min. 39 max 47	min. 40 max 48	min 41 max 49
	Pletina ergonómica min. 36 max 49	min. 38 max 51	min. 39 max 52	min. 40 max 53
DYNAMIC	min. 36 max 49	min. 38 max 51	min. 39 max 52	min. 40 max 53

3	Reposapiés opcional	Distancia reposapiés		
		Angulo del chasis 110°	Angulo del chasis 120°	Angulo del chasis 95°
	Reposapiés de plástico	min. 27	min. 27	min. 27
	Reposapiés completo- abatible!	min. 24	min. 26	min. 24
	Reposapiés completo- abatible! , con sistema rotativo multifunción.	min. 19	min. 21	min. 19
	Reposapiés completo- abatible de aluminio!	min. 24	min. 26	min. 24
	Reposapiés completo de fibra de carbono	min. 24	min. 26	min. 24

Calculadas en ajustes ideales y con reposapiés en la posición interna.  
**IMPORTANTE! Desde el reposapiés hasta el suelo min.4cm.s (min.altura delantera= DP+4 cm.)**

4	Ruedas traseras	
	Modelo	Características
	22" Ultra-light Progeo- STD!	(no disponible en color antracita)
	24" ultra-light Progeo- Std.!	(disponible para todos colores)
	24" ULTRA-LIGHT PROGEO KEY SPORT	(carrete en color plata, aro en color negro y 16 radios)
	24" ultra-light "Spinergy LX"	(carrete en color plata, aro en color negro y 12 radios)
	24" Ultra-light "Spinergy LXL"	(carrete e aro en color plata, 18 radios blanco) - (carrete, aro e 18 radios negro)
	24" ultra-light "Spinergy aro Flex"	(carrete en color plata, aro en color negro y 12 radios) - (aro integrado de aluminio/cubierta reducible hasta 3 cm. - todos goma)
	24" off-road	(color negro) - (Aro de aluminio - cubierta Off-road)
	25" Ultra-light "spinergy LX"	(carrete en color plata, aro en color negro y 12 radios)
	25" Ultra-light "Spinergy LXL"	(carrete e aro en color plata, 18 radios blanco)
	26" Progeo-STD!	(color negro)
	26" Ultra-light "Spinergy LX"	(carreta en color plata, aro en color negro y 18 radios)