

**Español****INSTRUCCIONES DE USO Y CONSERVACIÓN**

Estimado cliente,

Muchas gracias por su confianza en un producto Orliman. Usted adquirió un producto de calidad y de alto nivel medicinal. Por favor, lea las instrucciones atentamente. Si tienen alguna duda, póngase en contacto con su médico, su ortopedia especializada o con nuestro departamento de atención al cliente. Orliman le agradece su elección y le desea una pronta mejoría.

**NORMATIVA**

Estos productos son conformes a la Directiva Europea de Productos Sanitarios 93/42/CEE (RD. 1591/2009). Se ha realizado un Análisis de Riesgos (UNE EN ISO 14971) minimizando todos los riesgos existentes. Se han realizado los ensayos conforme a la normativa europea UNE-EN ISO 22523 de Prótesis y Ortesis.

**INDICACIONES**

Esguince de tobillo, tendinitis, postoperatorio de ligamentos del tobillo, como profilaxis en las alteraciones estáticas del pie, especialmente en la práctica deportiva.

Especialmente indicado en esguinces del deltoide, unido a un esguince del ligamento anterior talo fibular, los cuales requieren de mayor tiempo para curarse.

**INSTRUCCIONES DE COLOCACIÓN****EL PRODUCTO DEBE SER ADAPTADO POR SU TÉCNICO ORTOPÉDICO O FACULTATIVO.**

Para obtener el mayor grado de eficacia terapéutica en las diferentes patologías y prolongar la vida útil del producto, es fundamental la elección correcta de la talla más adecuada a cada paciente o usuario (en el envase se adjunta un cuadro orientativo de tallas y equivalencias en centímetros). Una compresión excesiva puede producir intolerancia por lo que aconsejamos regular la compresión hasta el grado óptimo.

**Para su colocación deben observarse los siguientes aspectos:**

- 1-Colocar las protecciones maleolares al interior de las valvas.
- 2-Regular la longitud de la pieza inferior que une las dos valvas pasándola por debajo del talón.
- 3-Posicionar las valvas con las almohadillas de espuma / foam de cada costado del tobillo de manera que se adapten los maléolos.
- 4-Fijar las valvas con ayuda de las 2 cinchas de cierre con cierre velcro.

**Ref: EST-082 - ESTABILIZADOR DE TOBILLO VALTEC CON GEL**

En el modelo Valtec Gel, se incluyen bolsas para la terapia de frío.

Terapia de frío: Separe las bolsas de gel de sus fundas interiores. A continuación introdúzcalas en el interior del congelador y manténgalas dentro durante 2 horas.

Coloque de nuevo las bolsas de gel introduciéndolas en los bolsillos, a continuación siga las instrucciones de colocación que aparecen en el texto anterior.

Cuando se coloquen las bolsas de gel, se recomienda quitar los protectores maleolares.

**PRECAUCIONES**

El material constructivo es inflamable.

No exponga los productos a situaciones que pudieran producir su ignición. Si así fuera despréndase rápidamente de ellos y utilice los medios adecuados para apagarlo. El material empleado es hipoalergénico, sin embargo no podemos garantizar al 100% que en determinados casos no puedan producirse alergias, si así fuera, retirar el producto y consultar con el médico prescriptor.

En caso de pequeñas molestias producidas por el sudor, recomendamos el uso de una interfase para separar la piel del contacto con el tejido. En caso de rozadura, irritación o hinchazón retirar el producto y acudir al médico o técnico ortopédico. Contraindicado en cicatrices abiertas con hinchazón, enrojecimiento y acumulación de calor. El producto contiene látex de caucho natural y puede provocar reacciones alérgicas a las personas sensibles al látex.

**RECOMENDACIONES-ADVERTENCIAS**

Estos productos solo deben ser utilizados por las personas que constan en la prescripción médica. No deben ser utilizados por personas ajenas a dicha prescripción. Cuando no use el producto, guárdelo en su envase original. Para el desecho del envase y el producto, cumpla estrictamente con las normas legales de su comunidad.

El uso de las ortesis está condicionado a las recomendaciones del médico prescriptor, por tanto no debe ser utilizado para otros fines que los prescritos. Para la validez de la garantía, el establecimiento expedidor debe cumplimentar la presente hoja de instrucciones.

**FABRICACIÓN-CARACTERÍSTICAS**

Los materiales empleados en la fabricación han sido testados y homologados en todas sus características y cumplen los requisitos Europeos de calidad exigidos.

Todos los productos referidos, están elaborados con materiales de primera calidad y ofrecen un inmejorable confort y calidad de uso. Todos los productos ofrecen contención, estabilidad y compresión para el tratamiento óptimo de las patologías para las cuales han sido diseñados.

**RECOMENDACIONES DE CONSERVACIÓN Y LAVADO**

Pegar los velcros entre sí (si la ortesis los tuviera), lavar periódicamente a mano con agua tibia y jabón neutro. Para el secado de la ortesis, utilice una toalla seca para absorber la máxima humedad y déjela secar a temperatura ambiente. No las tienda ni las planche y no las exponga a fuentes de calor directas como estufas, calefactores, radiadores, exposición directa al sol etc. Durante su uso o en su limpieza, no utilice alcoholes, pomadas o líquidos disolventes. Si la ortesis no está bien escurrida, los residuos de detergente pueden irritar la piel y deteriorar el producto.

**GARANTÍAS**

ORLIMAN, S.L.U. garantiza todos sus productos, siempre que estos no hayan sido manipulados ni alterados en su configuración original. No garantiza aquellos productos en que por mal uso, deficiencias o roturas de cualquier tipo, sus características se vean alteradas. Si observara alguna deficiencia o anomalía, comuníquelo inmediatamente al establecimiento expendedor para proceder a su cambio.

ORLIMAN, S.L.U. le agradece su elección y le desea una pronta mejoría.

**English****INSTRUCTIONS FOR USE AND PRESERVATION**

Dear customer,

Thank you for your trust in this Orliman product. You have acquired a quality product with a high medicinal value. Please, read the instructions carefully. If you have any doubt, get in contact with your doctor, your orthopaedist specialist or our customer service department. Orliman appreciates your choice and wishes you a speedy recovery.

**REGULATION**

These products satisfy the European Medical Device Directive 93/42/CEE (RD. 1591/2009). A Risk Analysis has been carried out (UNE EN ISO 14971) minimising all the existing risks. The trials have been carried out in accordance with the European regulation UNE-EN ISO 22523 of Prosthesis and Orthosis.

**SUITABLE FOR**

Ankle sprain, tendinitis, post operative care of the ankle ligaments, such as prophylaxis on static alterations of the foot, especially from sports activities. Specially recommended for deltoid sprains, as well as sprains on the anterior talofibular ligament, both which require a much longer recovery time.

**FITTING INSTRUCTIONS**

**THE PRODUCT SHOULD BE ADJUSTED BY YOUR ORTHOPAEDIC TECHNICIAN OR IN ACCORDANCE WITH DOCTOR'S ORDERS.**

In order to obtain a greater degree of therapeutic effectiveness in the different pathologies and to prolong the life and utility of the product, it is fundamental that the correct size adequate for each patient or user is chosen (enclosed in the packet is a diagram with all the sizes and the equivalent in centimetres). An excess compression can produce intolerance, therefore we recommend that the compression be regulated to an optimum degree.

**To fit observe the following aspects:**

- 1-Place the malleoli protectors into the interior of the valves.
- 2-Regulate the length of the strap that joins the 2 valves and pass it under the heel.
- 3-Position the valves with the foam cushions on each side of the ankle so that they adapt to the malleolus.
- 4-Fix the valves with the help of the 2 pin fasteners with the velcro fastener.

**Ref: EST-082 - VALTEC ANKLE STABILISER WITH GEL**

In the Valtec Gel model, bags are included for cold therapy.

Cold therapy: Separate the bags of gel from their inner covers. Subsequently insert them into the freezer and leave them there for 2 hours.

Replace the bags of gel by inserting them in the pockets, and then follow the fitting instructions that appear in the previous text.

When the bags of gel are fitted, it is advisable to remove the malleoli protectors.

**PRECAUTIONS**

The constructive material is inflammable.

Do not expose these products to situations where they could ignite. If this were the case remove them quickly and use the necessary measures to put it out. The material used is hypoallergenic, however we cannot guarantee 100% that in some determined cases it will not produce allergies, if this occurs, remove the product and see the doctor that prescribed it.

In case of minor irritations due to sweat, we recommend the use of a cotton sock, to separate the skin from contact with the material. For small inconvenience caused by sweat, we recommend using an interface to separate the skin from contact with the tissue. If rash, irritation or swelling to remove the product and consult a doctor or prosthetist. Contraindicated in open scars with swelling, redness and accumulation heat. The product contains natural rubber latex and may elicit allergic responses in individuals who are sensitised to latex.

**RECOMMENDATION-WARNINGS**

These products are to be used only by those which have been medically prescribed to do so. Persons unconnected to such prescriptions should not use them. When the product is not being used, store in its original packaging. In order to dispose of the packaging and the product, strictly comply with the legal norms of your community.

The use of the orthosis is conditioned to the recommendations of the prescribing doctor, therefore it must not be used for any other means than those prescribed.

For the validity of the guarantee, the issuing establishment should comply with this sheet of instructions.

**MANUFACTURE-CHARACTERISTICS**

The material features used in production have been tested and approved and meet all the European quality requirements.

All the products are produced with high quality materials and offer an unbeatable comfort and quality of use. All products offer restraint, stability and compression for the optimum treatment of the pathologies for which they have been designed.

**RECOMMENDATIONS FOR PRESERVATION AND CLEANING**

Stick the velcros to each other (if the orthosis has any), wash periodically by hand with a damp cloth and a neutral soap. To dry the orthosis, use a dry towel to absorb most of the dampness and leave to dry at room temperature. Do not hang up or iron and do not expose to direct heat sources such as stoves, heaters, radiators, direct sun light etc. During use or during washing do not use alcohols, ointments or dissolvent liquids. If the orthosis is not properly dried any detergent residues could irritate the skin and deteriorate the product.

**GUARANTEES**

ORLIMAN, S.L.U. Guarantees all its products, as long as these have not been manipulated or altered from their original state. Does not guarantee those products in which as a result of misuse, deficiencies or breakage of any kind, its original state has been altered. If you observe any deficiency or anomaly, communicate this immediately to the establishment from which it was obtained in order for it to be changed.

ORLIMAN, S.L.U. Appreciates your choice and wishes you a speedy recovery.

**Français****MODE D'EMPLOI ET CONSERVATION**

Cher client,

Nous vous remercions d'avoir déposé votre confiance dans un produit Orliman. Vous avez acheté un produit de qualité et d'un niveau médical élevé.

Nous vous prions de lire attentivement les instructions. Si vous avez quelques doutes, contactez votre médecin, votre orthopédie spécialisée ou notre service d'attention à la clientèle. Orliman vous remercie de votre choix et vous souhaite une rapide amélioration.

**RÈGLEMENTATION**

Ces produits sont conformes à la Directive Européenne de Produits Sanitaires 93/42/CEE (RD. 1591/2009). Une Analyse des Risques a été réalisée (UNE EN ISO 14971) minimisant tous les risques existants. Des tests ont été effectués conformément à la réglementation européenne UNE-EN ISO 22523 des Prothèses et Orthèses.

**INDICATIONS**

Entorse de la cheville, tendinite, post-opératoire des ligaments de la cheville, comme prophylaxie dans les altérations statiques du pied, spécialement dans la pratique de sports.

Spécialement indiqué pour les entorses du deltoïde, avec en même temps une entorse du ligament antérieur talo-fibulaire, qui nécessitent plus de temps à guérir.

**INSTRUCTIONS DE MISE EN PLACE**

**LE PRODUIT DOIT ÊTRE RÉGLÉ PAR VOTRE TECHNICIEN ORTHOPÉDIQUE OU MÉDECIN.**

Pour obtenir le plus grand degré d'efficacité thérapeutique dans les différentes pathologies et prolonger la durée de vie du produit, il est fondamental de bien choisir la taille la mieux adaptée à chaque patient ou usager (dans l'emballage, vous trouverez un tableau qui vous orientera sur les tailles et les équivalences en centimètres). Une compression excessive peut provoquer des interruptions de type vasculaire, c'est pourquoi nous conseillons de régler la compression jusqu'au degré optimal.

**Pour le mettre il faut observer les aspects suivants :**

- 1-Mettre les protections malléolaires à l'intérieur des valves.
- 2-Régler la longueur de la sangle reliant les 2 valves en la passant au-dessous du talon.
- 3-Positionner les valves avec les coussinets en mousse / foam de chaque côté de la cheville de manière à ce que les malléoles s'adaptent.
- 4-Attacher les valves à l'aide des 2 sangles de fermetures avec la fermeture velcro.

**Ref: EST-082 - STABILISATEUR DE CHEVILLE VALTEC AVEC GEL**

Dans le modèle Valtec Gel, on inclut des sacs pour la thérapie du froid.

Thérapie du froid:

Séparez les sacs de gel de leurs enveloppes intérieures. Ensuite, introduisez les à l'intérieur du congélateur et les y laissez pendant 2 heures.

Placez de nouveau les sacs de gel en les introduisant dans les poches, ensuite suivez les instructions de pose qui se trouvent dans le texte antérieur.

Quand on place les sacs de gel, il est recommandé de retirer les protecteurs malléolaires.

**PRÉCAUTIONS**

Le matériau de fabrication est inflammable.

N'exposez pas le produit à des situations qui pourraient l'enflammer. Si tel était le cas, dessaisissez-vous en rapidement et utilisez les moyens adéquats pour l'éteindre. Le matériau employé est hypoallergénique. Cependant, nous ne pouvons pas garantir à 100% qu'il ne produise pas d'allergies dans certains cas. Si tel était le cas, retirez le produit et consultez le médecin prescripteur. Au cas où vous auriez de petites gênes produites par la sueur, nous recommandons l'utilisation d'une chaussette en coton pour séparer la peau du contact avec le tissu. Pour petits désagréments causés par la sueur, nous vous recommandons d'utiliser une interface pour séparer la peau de tout contact avec le tissu. Si une éruption cutanée, une irritation ou une enflure de retirer le produit et consulter un médecin ou prothésiste. Contre les cicatrices ouvertes avec gonflement, rougeur et l'accumulation la chaleur. Le produit contient du latex de caoutchouc naturel et peut provoquer des réactions allergiques aux personnes sensibles au latex.

**RECOMMANDATIONS-AVERTISSEMENTS**

Ces produits doivent être seulement utilisés par les personnes qui figurent sur la prescription médicale. Ils ne doivent pas être utilisés par des personnes étrangères à cette prescription. Lorsque vous n'utilisez pas le produit, gardez-le dans son emballage d'origine. Pour jeter l'emballage et le produit, respectez strictement les réglementations légales de votre région.

L'utilisation des orthèses dépend des recommandations du médecin prescripteur, donc elles ne doivent pas être utilisées à des fins différentes de celles qui sont prescrites. Pour valider la garantie, l'établissement expéditeur doit remplir la feuille d'instruction présente.

**FABRICATION-CARACTÉRISTIQUES**

Les matériaux employés dans la fabrication ont été testés et homologués dans toutes leurs caractéristiques et remplissent les conditions Européennes de qualité exigées. Tous les produits mentionnés sont fabriqués avec des matériaux de première qualité et offrent un confort et une qualité d'utilisation exceptionnels. Tous les produits offrent un maintien, une stabilité et une compression pour un traitement optimal des pathologies pour lesquelles ils ont été créés.

**RECOMMANDATIONS DE CONSERVATION ET LAVAGE**

Attachez les velcros entre eux (dans les orthèses qui en contiennent) et lavez régulièrement à la main à l'eau chaude et avec un savon neutre. Pour sécher l'orthèse, utilisez une serviette sèche pour absorber le maximum d'humidité et laissez-la sécher à température ambiante. Ne les étendez pas, ne les repassez pas et ne les exposez pas à des sources de chaleur directes comme les poêles, chauffages, radiateurs, exposition directe au soleil etc. Pendant son utilisation ou son nettoyage, n'utilisez pas d'alcools, de pommades ou de liquides dissolvants. Si l'orthèse n'est pas bien essorée, les résidus de lessive peuvent irriter la peau et détériorer le produit.

**GARANTIES**

ORLIMAN, S.L.U. garantit tous ses produits à condition qu'ils n'aient pas été manipulés ni altérés dans leur configuration d'origine. Il ne garantit pas les produits qui, à cause d'un mauvais usage, de déficiences ou de cassures de n'importe quel genre, voient leurs caractéristiques altérées. Si vous observez une quelconque déficience ou anomalie, communiquez-le immédiatement à votre revendeur pour procéder à son changement.

ORLIMAN, S.L.U. vous remercie de votre choix et vous souhaite une rapide amélioration.

**Deutsch****GEBRAUCHS-UND PFLEGEANLEITUNG**

Sehr geehrte Kundin, sehr geehrter Kunde, vielen Dank dafür, dass Sie einem Orliman-Produkt Ihr Vertrauen schenken. Sie haben ein medizinisch hochwertiges Qualitätsprodukt erworben. Bitte lesen Sie die Gebrauchsanweisung aufmerksam durch. Wenn Sie irgendwelche Fragen haben, wenden Sie sich bitte an Ihren Arzt, Ihr Orthopädie-Fachgeschäft oder an unseren Kundendienst. Orliman dankt Ihnen für Ihre Wahl und wünscht Ihnen baldige Besserung.

**VORSCHRIFTEN**

Diese Produkte entsprechen der Europäischen Richtlinie über Medizinprodukte 93/42/CEE (RD. 1591/2009). Anhand einer Risikoanalyse (UNE EN ISO 14971) wurden sämtliche vorhandenen Risiken minimiert. Es wurden die Prüfungen im Einklang mit den europäischen Prothesen- und Orthesevorschriften UNE-EN ISO 22523 durchgeführt.

**INDIKATIONEN**

Knöchelverstauchung, Tendinitis, nach einer Operation der Knöchelbänder, als Prophylaxe bei statischen Fußbeeinträchtigungen, insbesondere beim Sport.

Speziell angezeigt bei Verstauchungen des Ligamentum deltoideum in Verbindung mit einer Verstauchung des Ligamentum fibulotalare anterius, die eine längere Zeit zur Heilung benötigen.

**ANZIEHANLEITUNG**

**DAS PRODUKT MUSS VON IHREM ORTHOPÄDIETECHNIKER ODER ARZT ANGEPAST WERDEN.**

Um die beste therapeutische Wirksamkeit bei den verschiedenen Pathologien zu erzielen und die Nutzungsdauer des Produkts zu verlängern, ist die richtige Auswahl der für den jeweiligen Patienten oder Benutzer geeignetsten Größe von grundlegender Bedeutung (auf der Verpackung ist zur Orientierung eine Größentabelle mit den Entsprechungen in Zentimetern angegeben). Da übermäßiger Druck zu Unverträglichkeit führen kann, empfehlen wir eine optimale Druckeinstellung.

**Beim Anlegen sind folgende Punkte zu beachten:**

- 1-Die Knöchelschützer in die Seitenteile legen.
- 2-Das Band unter der Ferse durchführen und die Länge der Bänder durch Verbinden der beiden Seitenteile einstellen.
- 3-Die Seitenteile mit den Schaumstoffpolstern jeder Knöchelseite an den Knöchel anpassen.
- 4-Die Seitenteile mit den beiden Verschlussbändern mit Klettverschluss befestigen.

**Ref: EST-082 - KNÖCHELSTÜTZE VALTEC MIT GEL**

Das Modell Valtec Gel enthält Beutel für Kältetherapie.

Kältetherapie: Die Gelbeutel von ihren Innenbezügen trennen. Anschließend 2 Stunden lang in den Gefrierschrank legen.

Die Gelbeutel wieder in die Taschen stecken, danach der oben stehenden Anzieanleitung folgen. Es wird empfohlen, beim Anlegen der Gelbeutel die Knöchelschützer abzunehmen.

**VORSICHTSMASSNAHMEN**

Das Material der Orthese ist entflammbar.

Die Produkte nicht in Situationen bringen, durch die sie entzündet werden können. Sollte dies geschehen, die Produkte schnellstens ablegen und mit geeigneten Mitteln löschen. Das verwendete Material ist zwar hypoallergen, allerdings können Allergien in bestimmten Fällen nie ganz ausgeschlossen werden. In einem solchen Fall das Produkt abnehmen und den verschreibenden Arzt aufsuchen. Sollte die Orthese aufgrund der Schweißbildung unbequem sein, empfehlen wir die Verwendung eines Baumwollstrumpfs, damit die Haut nicht direkt mit dem Gewebe in Berührung kommt. Für kleine Unannehmlichkeiten, die durch Schweiß verursacht, empfehlen wir die Verwendung einer Schnittstelle, die Haut vor Kontakt mit dem Gewebe zu trennen. Wenn Hautausschlag, Reizungen oder Schwellungen um ein Produkt zu entfernen und einen Arzt aufsuchen oder Orthopädietechniker. Kontraindiziert bei offenen Wunden mit Schwellung, Rötung und Akkumulation Wärme. Das Produkt enthält Naturkautschuklatex und kann dazu führen, dass allergische Reaktionen auf Menschen, die empfindlich auf latex.

**EMPFEHLUNGEN-WARNHINWEISE**

Diese Produkte dürfen lediglich von den im ärztlichen Rezept genannten Personen verwendet werden. Sie dürfen nicht von Personen verwendet werden, auf die dieses Rezept nicht zutrifft. Bewahren Sie das Produkt in seiner Originalverpackung auf, wenn Sie es nicht benutzen. Für die Entsorgung der Verpackung und des Produkts sind die gesetzlichen Bestimmungen Ihrer Region strikt zu beachten. Der Gebrauch der Orthesen untersteht den Empfehlungen des verschreibenden Arztes. Daher dürfen sie nicht für andere Zwecke als die verschriebenen verwendet werden. Für das Gültigkeit der Garantie ist das vorliegende Hinweisblatt vom Fachhändler auszufüllen.

**HERSTELLUNG-MERKMALE**

Die bei der Herstellung verwendeten Materialien wurden mit sämtlichen Merkmalen getestet und amtlich zugelassen und erfüllen die geforderten europäischen Qualitätsstandards. Sämtliche genannten Produkte sind aus qualitativ hochwertigen Materialien hergestellt und bieten höchsten Komfort und Qualität im Gebrauch. Alle Produkte bieten Festigkeit, Stabilität und Kompression für die optimale Behandlung der Pathologien, für die sie entwickelt wurden.

**HINWEISE ZUR PFLEGE UND REINIGUNG**

Die Klettverschlüsse (sofern vorhanden) schließen, das Produkt regelmäßig mit der Hand mit lauwarmem Wasser und neutralem Waschmittel waschen. Mit einem trockenen Handtuch die Nässe so gut wie möglich aufsaugen und die Orthese dann bei Raumtemperatur trocknen lassen. Nicht aufhängen, nicht bügeln und keinen direkten Wärmequellen wie Heizöfen, Heizlüftern, Heizkörpern, direkter Sonneneinstrahlung, usw. aussetzen. Beim Gebrauch oder bei der Reinigung weder Alkohol noch Salben oder Lösungsmittel verwenden. Das Wasser muss sorgfältig von der Orthese abgesaugt werden, da Waschmittelreste die Haut reizen und das Produkt schädigen können.

**GARANTIE**

ORLIMAN, S.L.U. gewährt Garantie auf ihre sämtlichen Produkte, so lange deren ursprüngliche Gestaltung weder verändert noch beschädigt wurde. Für Produkte, deren Merkmale wegen unsachgemäßen Gebrauchs oder aufgrund von Mängeln oder Rissen verändert sind, wird keine Garantie geleistet. Sollten Sie Mängel oder Anomalien feststellen, wenden Sie sich bitte unverzüglich an Ihr Fachgeschäft, um das Produkt umzutauschen.

ORLIMAN, S.L.U. dankt Ihnen für Ihre Wahl und wünscht Ihnen baldige Besserung.

## Português

**INSTRUÇÕES DE USO E CONSERVAÇÃO**

Estimado Cliente,

Gostaríamos de lhe agradecer a confiança demonstrada ao adquirir o produto Orliman. Acaba de adquirir um produto de qualidade e de alto nível medicinal.

Por favor, leia atentamente as instruções apresentadas. Em caso de dúvida, contacte com o seu médico, ortopédico especialista ou com o nosso departamento de atendimento ao cliente. Orliman agradece-lhe a sua eleição e deseja-lhe rápidas melhoras.

**NORMATIVA**

Estes produtos encontram-se em conformidade com a Directiva Europeia de Produtos Sanitários 93/42/CEE (RD. 1591/2009). Foi igualmente realizada uma Análise de Risco (UNE EN ISO 14971) minimizando deste modo os riscos existentes. Em conformidade com o estipulado na normativa europeia UNE-EN ISO 22523 para Próteses e Ortéses, foram igualmente realizados os respectivos ensaios.

**INDICAÇÕES**

Entorse do tornozelo, tendinite, efeitos pós operatórios dos ligamentos do tornozelo, tais como profilaxia nas alterações estáticas do pé, especialmente resultante de actividades desportivas.

Especialmente indicado para entorses da deltoide, unido a um entorse do ligamento talo-fibular anterior, que requerem um período de recuperação mais largo.

**INSTRUÇÕES PARA COLOCAÇÃO**

O PRODUTO DEVE SER APLICADO POR UM TÉCNICO ORTOPÉDICO OU MÉDICO.

Para obter o maior grau de eficácia terapêutica nas diferentes patologias, e prolongar a vida útil do produto, é de fundamental importância a correcta selecção do tamanho que melhor se adapta a cada doente ou utilizador (na embalagem poderá encontrar um quadro guia de tamanhos e correspondentes equivalências em centímetros) Uma compressão excessiva pode provocar intolerância sendo por isso aconselhável regular a compressão para obter um óptimo grau de compressão.

Para colocar este produto os aspectos abaixo indicados devem ser observados:

- 1-Colocar as protecções maléolares no interior das válvulas.
- 2-Regular o comprimento os fechos unindo as 2 talas passando por debaixo do calcanhar.
- 3-Posicionar as talas com as almofadinhas de espuma/foam colocadas a cada lado do tornozelo de modo que se adaptem os maléolos.
- 4-Prender as talas com a ajuda das 2 correias de fecho com fecho velcro.

**Ref.: EST-082 - ESTABILIZADOR PARA TORNOZELO DA VALTEC COM GEL**

No modelo Valtec Gel estão incluídos saquinhos para terapia de frio.

Terapia de frio: Retire os saquinhos de gel das suas respectivas coberturas interiores. Seguidamente coloque os mesmos no interior do congelador e mantenha-os no congelador durante 2 horas.

Coloque novamente os saquinhos de gel no interior das suas respectivas coberturas, siga a instruções indicadas no texto anterior.

Ao colocar os saquinhos de gel é recomendável retirar os protectores maléolares.

**PRECAUÇÕES**

O material de construção é inflamável.

Não exponha os produtos a situações que possam produzir a ignição. Caso assim seja desfaça-se imediatamente dos mesmos e utilize os meios adequados para apagar o fogo. O material utilizado é hipoalergénico, no entanto não se pode garantir a 100% que em determinados casos estes não provoquem alergias. Nesse caso retire o produto e consulte com o médico que o receitou. No caso do suor provocar um ligeiro mau estar, recomenda-se o uso de uma meia de algodão para separar a pele do contacto com o tecido. Para pequeno inconveniente causado pelo suor, recomendamos o uso de uma interface para separar a pele do contato com o tecido. Se o prurido, irritação ou inchaço para remover o produto e consultar um médico ou protesista. Contra-indicado em cicatrizes abertas com inchaço, vermelhidão e acúmulo de calor.

**RECOMENDAÇÕES – ADVERTÊNCIAS**

Estes produtos somente podem ser utilizados pelas pessoas cujo nome é indicado na receita médica. Estes não devem ser utilizados por pessoas que não possuam receita médica. Quando não estiver a usar o produto, coloque-o na sua embalagem original. Ao deitar fora a embalagem e o produto, cumpra estritamente com as normas legais da sua comunidade.

As ortéses devem apenas ser utilizadas com receita médica, portanto não devem ter outras finalidades a não ser as finalidades para as quais foram receitadas. Para validade da garantia, o estabelecimento que lhe vendeu o produto deve preencher a folha de instruções proporcionada. O produto contém látex de borracha natural e pode provocar reações alérgicas em pessoas sensíveis ao látex.

**FABRICO-CARACTERÍSTICAS**

Os materiais utilizados no fabrico destes produtos foram testados e homologados em todas as suas características. Estes cumprem igualmente com os requisitos Europeus de qualidade exigidos.

Todos os produtos indicados foram fabricados com materiais de primeira qualidade e oferecem um inigualável conforto e qualidade de uso. Todos os produtos oferecem uma contenção, estabilidade e compressão requeridas para o tratamento óptimo das patologias para as quais foram concebidos.

**RECOMENDAÇÕES DE CONSERVAÇÃO E LAVAGEM**

Unir os fechos velcro entre si (para ortéses que os incorporem) e lavar periodicamente à mão com água morna e sabão neutro. Para secar as ortéses utilize uma toalha seca para absorver o máximo de humidade e deixe-as secar à temperatura ambiente. Não as pendure, não as passe a ferro, nem exponha as mesmas a fontes de calor directo, tais como qualquer tipo de aquecedores, radiadores, exposição directa ao sol, etc. Ao usar ou limpar as mesmas, não utilize álcool, pomadas ou líquidos dissolventes. Se a ortése não estiver bem enxaguada, os resíduos do detergente podem irritar a pele e provocar a deterioração do produto.

**GARANTIAS**

ORLIMAN, S.L.U. garante todos os seus produtos, sempre e quando não tenha sido manipulada nem alterada a sua configuração original. Não se encontram garantidos os produtos que devido a uma má utilização, deficiência ou ruptura de qualquer tipo, as suas características tenham sido alteradas. No caso de detectar qualquer deficiência ou anomalia, informe imediatamente o estabelecimento que lhe vendeu o produto para que este seja trocado.

ORLIMAN, S.L.U. agradece-lhe a sua eleição e deseja-lhe rápidas melhoras.

**Italiano****ISTRUZIONI PER L'USO E PER LA CONSERVAZIONE**

Gentile cliente,

Grazie per la fiducia che ha riposto in un prodotto Orliman. Ha acquistato un prodotto di qualità e di alto livello medicale. Si prega di leggere attentamente le istruzioni. In caso di dubbio, mettersi in contatto con il proprio medico, con il tecnico ortopedico specializzato o con il nostro ufficio di Assistenza al Cliente. Orliman la ringrazia per aver fatto questa scelta e le augura un pronto ristabilimento.

**NORMATIVA**

Questi prodotti sono conformi alla Direttiva Europea sui Prodotti Sanitari 93/42/CEE (RD. 1591/2009). È stata effettuata un'analisi dei rischi (UNE EN ISO 14971) minimizzando tutti i rischi esistenti. I test sono stati effettuati in conformità alla normativa europea UNE-EN ISO 22523 su Protesi e Ortesi.

**INDICAZIONI**

Slogatura di caviglia, tendiniti, post-operatorio dei legamenti della caviglia, profilassi nelle alterazioni statiche del piede, in particolare nella pratica di sport.

Particolarmente indicata per la slogatura del deltoide accompagnata da slogatura del legamento anteriore talofibulare, che richiedono più tempo per guarire.

**ISTRUZIONI PER L'USO****IL PRODOTTO DEVE ESSERE ADATTATO DAL PROPRIO TECNICO ORTOPEDICO O DAL MEDICO.**

Per ottenere il maggior grado di efficacia terapeutica con le varie patologie e per prolungare la vita utile del prodotto, è fondamentale scegliere correttamente la misura più adatta ad ogni paziente o utente (sulla confezione è riportata una tabella orientativa delle misure con le equivalenze in centimetri). Una compressione eccessiva può provocare intolleranza pertanto si consiglia di regolare la compressione fino a raggiungere il livello ottimale.

**Per il corretto uso, rispettare le seguenti indicazioni:**

- 1-Posizionare le protezioni malleolari all'interno delle valve.
- 2-Regolare la lunghezza del pezzo inferiore che unisce le due valve passandolo sotto il tallone.
- 3-Posizionare le valve con le protezioni malleolari ad ogni lato della caviglia.
- 4-Fissare le valve servendosi delle 2 cinghie di chiusura con velcro.

**Rif: EST-082 - STABILIZZATORE DI CAVIGLIA VALTEC CON GEL**

Nel modello Valtec Gel sono incorporati i cuscinetti di gel per la terapia del freddo.

Terapia del freddo: Estrarre i cuscinetti di gel dalle tasche interne. Metterle nel freezer per 2 ore. Inserire i cuscinetti di gel nelle tasche, quindi seguire le istruzioni per l'uso riportate in precedenza.

Quando si usano i cuscinetti di gel, si consiglia di rimuovere le protezioni malleolari.

**PRECAUZIONI**

Il materiale impiegato è infiammabile.

Non esporre il prodotto a condizioni che ne potrebbero provocare la combustione. In tal caso, rimuoverlo al più presto ed usare i mezzi adatti per l'estinzione. Il materiale impiegato è ipoallergenico, tuttavia non possiamo garantire al 100% che in determinati casi non si possano verificare allergie: in tal caso, rimuovere il prodotto e rivolgersi al medico prescrittore. Per piccolo inconveniente causato dal sudore, si consiglia di utilizzare una interfaccia per separare la cute dal contatto con il tessuto. Se eruzioni cutanee, gonfiore o irritazione per rimuovere il prodotto e consultare un medico o protesista. Controindicato in cicatrici aperte con gonfiore, arrossamento e l'accumulo di calore. Il prodotto contiene lattice di gomma naturale e può provocare reazioni allergiche nei soggetti sensibili al lattice.

**RACCOMANDAZIONI-AVVERTENZE**

Questi prodotti devono essere utilizzati solo dalle persone riportate sulla prescrizione medica. Non devono essere utilizzati da persone estranee a tale prescrizione. Dopo l'uso, riporre il prodotto nella relativa confezione originale. Per lo smaltimento della confezione e del prodotto, rispettare le norme vigenti in materia.

L'uso delle ortesi è condizionato dalle raccomandazioni del medico prescrittore, quindi non devono essere usate per scopi diversi da quelli prescritti. Per la validità della garanzia, il rivenditore deve compilare e timbrare il coupon allegato a questo foglio di istruzioni.

**PRODUZIONE-CARATTERISTICHE**

Tutti i materiali impiegati per la produzione sono stati testati ed omologati e le loro caratteristiche sono conformi ai requisiti europei di qualità applicabili.

Tutti i prodotti sono elaborati con materiali di prima qualità ed offrono un comfort ed una qualità d'uso insuperabili. Tutti i prodotti offrono contenimento, stabilità e compressione per il trattamento ottimale delle patologie per le quali sono stati progettati.

**CONSIGLI PER LA CONSERVAZIONE E IL LAVAGGIO**

Fare aderire le chiusure in velcro tra di loro (se presenti sull'ortesi) e lavare periodicamente a mano con acqua tiepida e sapone neutro. Per l'asciugatura dell'ortesi, avvolgerla in un asciugamano asciutto per fare assorbire la massima umidità e quindi lasciare asciugare a temperatura ambiente. Non stendere, né stirare e non esporre l'ortesi a fonti di calore dirette, quali stufe, radiatori di qualunque tipo ed evitare l'esposizione diretta ai raggi del sole, ecc. Durante l'uso o la pulizia, non usare alcool, pomate o solventi liquidi. Se non si risciacqua bene l'ortesi, le tracce di detergente possono irritare la pelle e danneggiare il prodotto.

**GARANZIE**

ORLIMAN, S.L.U. garantisce tutti i propri prodotti, purché non ne sia stata modificata né alterata la configurazione originale. Non garantisce i prodotti le cui caratteristiche siano state alterate a causa di un uso errato, deficienze o rotture di qualsiasi tipo. Se si riscontrasse qualche difetto anomalo, si prega di comunicarlo immediatamente al rivenditore per cambiare il prodotto. ORLIMAN, S.L.U. la ringrazia per aver fatto questa scelta e le augura un pronto ristabilimento.

## Polski

**INSTRUKCJA UŻYWANIA I KONSERWACJI**

Drogi użytkowniku

Dziękujemy za zaufanie jakim obdarzyłeś firmę Orliman, zakupując jeden z naszych wysokiej klasy produktów medycznych. Prosimy dokładnie zapoznać się z informacjami zawartymi w ulotce. W przypadku wątpliwości lub pojawienia się problemów, należy skontaktować się ze swoim lekarzem lub ze sprzedawcą.

**ZGODNOŚĆ Z NORMAMI**

Niniejsze produkty są zgodne z Dyrektywą 93/42/EWG dotycząca wyrobów medycznych (Dekret Królewski 1591/2009). Przeprowadzona została analiza dotycząca ryzyka (UNE-EN ISO 14971) minimalizując wszelkie istniejące ryzyka związane z produktem. Przeprowadzone zostały próby zgodnie z regulacją europejską UNE-EN ISO 22523 dotyczące Protez i Ortez.

**ZASTOSOWANIE**

Tendonitis, skręcenia stawu skokowego, po operacjach więzadeł stawu skokowego, profilaktycznie w zaburzeniach statyki stopy i stawu skokowego, szczególnie podczas uprawiania sportu, zalecany szczególnie w skręceniach więzadła trójgraniastego oraz przednich więzadeł piszczelowo-skokowych lub ich obydwu, gdy wymagają długiego czasu leczenia.

**WSKAZÓWKI DOTYCZĄCE UMCOWANIA**

**PRODUKT POWINIEN BYĆ DOPASOWANY PRZEZ PAŃSTWA ORTOPEDĘ LUB LEKARZA.**

Fundamentalnym elementem osiągnięcia najwyższego stopnia skuteczności terapeutycznej w zależności od dolegliwości oraz przedłużenia żywotności produktu, jest właściwy dobór rozmiaru przez pacjenta lub użytkownika (w opakowaniu znajdziecie państwo tabelę orientacyjną rozmiarów i równowartości w centymetrach, w przypadku niektórych rodzajów materiałów istnieje tylko jeden uniwersalny rozmiar). Za duży ucisk może spowodować utrudnienia mięśniowe, w związku z czym radzimy regulować ucisk aż do otrzymania optymalnego stopnia.

**W celu umocowania należy mieć na względzie następujące elementy:**

- 1-Należy umiejscowić staw skokowy pomiędzy sztywnikami.
- 2-Wyregulować długość taśm dociągowych, przeciągając wcześniej przez oczka zapięcia.
- 3-Umieścić sztywniki dokładnie po bokach stawu skokowego tak by kostki zagłębiły się w piance amortyzującej.
- 4-Zapiąć taśmy dociągając odpowiednio do potrzeb.

**UWAGI DOTYCZĄCE BEZPIECZEŃSTWA**

Materiał konstrukcyjny jest łatwopalny.

Nie poddawać produktów sytuacjom w których mogłyby ulec podpaleniu. W takim wypadku należy natychmiast zdjąć produkt i użyć odpowiednich środków w celu jego ugaszenia. Zastosowane materiały są hipoalergiczne, niemniej jednak nie możemy zagwarantować w 100%, że w konkretnych wypadkach mogą występować alergie, w takim przypadku, należy odstawić produkt i skontaktować się z lekarzem który go przepisał. W przypadku małych dolegliwości spowodowanych poceniem się, zalecamy zastosowanie materiału, który oddzieli skórę od materiału. W przypadku zadrapań, podrażnienia lub opuchlizny odstawić produkt i skontaktować się z lekarzem lub ortopedą. Niezalecany w przypadku opuchniętych otwartych ran, zaczerwienienia i akumulacji ciepła. Produkt zawiera lateks z kauczuku naturalnego, który może wywoływać reakcje alergiczne u osób na niego uczulonych.

**ZALECENIA – PRZECIWWSKAZANIA**

Niniejsze produkty powinny być używane przez osoby, którym zostały przepisane na podstawie recepty lekarskiej. Nie powinny być używane przez osoby nie wyszczególnione w tej receptce. Produkt nie używany należy przechowywać w oryginalnym opakowaniu. W przypadku zużycia opakowania i produktu, postępuj zgodnie z właściwymi przepisami prawa.

Używanie gorsetu jest poddane zaleceniom lekarza, który go przepisał, dlatego nie powinien być używany do innych celów niż te przepisane. Warnkiem ważności gwarancji jest, aby podmiot ją wydający postępował zgodnie z niniejszą instrukcją obsługi.

**PRODUKCJA – CHARAKTERYSTYKA**

Materiały zastosowane do budowy zostały poddane testom i homologowane i spełniają wszelkie europejskie wymogi jakościowe.

Wszystkie produkty są produkowane z wysokiej jakości materiałów i oferują niepowtarzalny komfort i jakość używania. Wszystkie produkty oferują pełną kontrolę, stabilność i zastosowanie dla optymalnego leczenia dolegliwości dla których zostały zaprojektowane.

**ZALECENIA ZWIĄZANE Z KONSERWACJĄ I CZYSZCZENIEM**

Zlepić ze sobą rzepy (w wypadku gdy produkt je posiada), prać okresowo przy użyciu irchy i neutralnego mydła. Aby wysuszyć gorset, należy użyć suchego ręcznika w celu zaabsorbowania jak największej ilości wody i pozostawić do wysuszenia w temperaturze pokojowej. Nie należy ich wieszać ani prasować i wystawiać na bezpośrednie źródła ciepła takie jak piecyki, grzejniki, kaloryfery, słońce etc. W czasie używania lub czyszczenia, nie należy używać alkoholi, maści ani rozpuszczalników. Jeżeli gorset nie jest wystarczająco oplotkany, resztki produktu czyszczącego mogą podrażnić skórę i uszkodzić produkt. Nie należy mieć na sobie gorsetu w czasie kąpieli, prysznicza etc. W celu większej wygody i higieny rekomendujemy użycie bawełnianej bielizny pod gorsetem.

**GWARANCJA**

ORLIMAN, S.L.U. gwarantuje jakość wszystkich swoich produktów, pod warunkiem, że te nie były manipulowane ani zmienione względem swojej pierwotnej budowy. Nie podlegają gwarancji te produkty, których właściwości zostały zmienione w wyniku niewłaściwego zastosowania, braków lub jakiegokolwiek wad. W przypadku zauważenia jakichkolwiek braków lub nieprawidłowości, należy niezwłocznie powiadomić o tym podmiot wydający gwarancję w celu wymiany. ORLIMAN, S.L.U. jest wdzięczny za państwa wybór i życzy szybkiego powrotu do zdrowia.



## Nederlands

### INSTRUCTIES VOOR HET GEBRUIK EN HET BEHOUD

Geachte klant,

Wij danken u hartelijk voor uw vertrouwen in een Orliman product. U heeft een kwaliteitsproduct van hoogwaardig niveau aangeschaft. Wij verzoeken u om de instructies aandachtig door te lezen. Mocht u twijfels hebben, dan kunt u contact opnemen met uw arts, uw gespecialiseerde orthopeed of met onze afdeling klantenservice. Orliman stelt uw keuze op prijs en wenst u voorspoedige beterschap.

#### NORMEN

Deze producten voldoen aan de Europese Richtlijn Medische Hulpmiddelen 93/42/CEE (Koninklijk Besluit 1591/2009). Er werd een risicoanalyse uitgevoerd (UNE-EN ISO 14971) waarbij alle bestaande risico's tot het minimum worden beperkt. Proeven zijn uitgevoerd conform de Europese richtlijn UNE-EN ISO 22523 met betrekking tot uitwendige arm- en beenprothesen en uitwendige orthesen.

#### INDICATIES

Enkelverstuiking, tendinitis, postoperatieve zorg van de ligamenten van de enkel, zoals profylaxe op statische veranderingen van de voet, met name door sportactiviteiten. Specifiek aanbevelen voor verstuikingen van het ligamentum deltoideum, evenals verstuikingen van het ligamentum talofibulare anterius, die beide een veel langduriger revalidatie vergen.

#### INSTRUCTIES VOOR HET AANBRENGEN

HET PRODUCT MOET DOOR UW ORTHOPEDISCHE TECHNICUS OF ARTS WORDEN AANGEMETEN.

Om een zo groot mogelijke therapeutische doelmatigheid te bereiken bij de verschillende pathologieën en om de bruikbare levensduur van het product te verlengen, is het van fundamenteel belang dat voor iedere patiënt of gebruiker de meest correcte maat wordt uitgekozen (in de verpakking wordt een oriënterend overzicht bijgevoegd met de maten en gelijkwaardigheden in centimeters). Een overmatige compressie kan leiden tot onverdraagzaamheid waardoor wordt aangeraden om de compressie te reguleren voor een optimaal niveau. Bij het aanbrengen moet op de volgende aspecten worden gelet.

**Bij het aanbrengen moet op de volgende aspecten worden gelet:**

- 1-Plaats de enkelbeschermers in de zijkleppen.
- 2-Stel de lengte van de riem bij die de 2 kleppen verbindt en voer deze onder de hiel door.
- 3-Positioneer de kleppen met de schuimpolstering aan weerszijden van de enkel zodat ze zich aanpassen aan de laterale en mediale malleolus.
- 4-Maak de kleppen vast met behulp van de 2 klittenbandsluitingen.

#### Ref: EST-082 - VALTEC ENKELSTABILISATOR MET GEL

Het Valtec Gel-model is uitgerust met zakken voor koudetherapie.

Koudetherapie: Neem de gelkussens uit hun binnenhoes. Plaats ze 2 uur in de vriezer.

Plaats de gelkussens terug in de hoezen en breng ze aan volgens de aanwijzingen voor het aanmeten in voorgaande tekst.

Als de gelkussens worden aangemeten, is het raadzaam de malleolibeschermers te verwijderen.

#### VOORZORGSMAATREGELEN

Het fabricagemateriaal is ontvlambaar.

Stel de producten niet bloot aan situaties die tot hun ontbranding kunnen leiden. Als dit gebeurt, trek ze dan snel uit en gebruik adequate middelen om ze te doven. Hoewel het gebruikte materiaal hypoallergeen is, kunnen we niet 100% garanderen dat er zich in bepaalde gevallen geen allergieën kunnen voordoen. Als dit gebeurt, verwijder dan het product en raadpleeg de arts die het product voorgeschreven heeft. In het geval van kleine ongemakken die veroorzaakt worden door zweeten, raden we het gebruik van een interface aan om contact tussen de huid en het weefsel te voorkomen. Verwijder het product in het geval van schaafwonden, irritaties of zwellingen en raadpleeg uw arts of orthopeed. Het gebruik wordt afgeraden in het geval van open littekens met zwellingen, roodheid en warmteaccumulatie. Het product bevat latex van natuurlijk rubber en kan allergische reacties veroorzaken bij personen die gevoelig zijn voor latex.

### AANBEVELINGEN-WAARSCHUWINGEN

Deze producten mogen alleen worden gebruikt door de personen die in het medische voorschrift staan vermeld. Ze mogen niet worden gebruikt door derden die niet in verband staan met het genoemde voorschrift. Als u het product niet gebruikt, dan wordt aangeraden om het in de originele verpakking te bewaren. Bij het wegwerpen van de verpakking en het product, wordt verzocht dat u zich strikt houdt aan de wettelijke normen van uw woonomgeving. Het gebruik van de orthese is onderhevig aan de aanbevelingen van de voorschrijvende arts, en om deze reden mag dit product dan ook niet worden gebruikt voor andere doeleinden dan die staan voorgeschreven. Voor de geldigheid van de garantie, dient de verstrekkende instantie dit instructieblad in te vullen.

#### VERVAARDIGING-KENMERKEN

De materialen die voor de vervaardiging zijn gebruikt, zijn getest en in al hun kenmerken gehomologeerd en voldoen aan de vereiste Europese kwaliteitsvoorwaarden. Alle genoemde producten zijn vervaardigd uit materiaal van eerste kwaliteit en bieden een onverbeterebaar comfort en gebruikskwaliteit. Alle producten bieden ondersteuning, stabiliteit en compressie voor de optimale behandeling van de pathologieën waarvoor deze zijn ontworpen.

#### AANBEVELINGEN VOOR HET BEHOUD EN VOOR HET WASSEN

De klittenbanden onderling aan elkaar vast maken (als de ortheses die heeft) en regelmatig handmatig wassen met lauw water en neutrale zeep. Voor het drogen van de orthese, een droge handdoek gebruiken om zoveel mogelijk vocht te laten absorberen en het vervolgens laten opdrogen bij kamertemperatuur. Het mag niet worden opgehangen noch worden gestreken en evenmin mag het worden blootgesteld aan directe warmtebronnen zoals kachels, verwarmingen, radiators, blootstelling aan direct zonlicht, etc. Gedurende het gebruik of tijdens het schoonmaken, mogen geen alcohol, crèmes of verdunnende middelen worden gebruikt. Als de orthese niet goed is uitgelekt, dan is het mogelijk dat de wasmiddelresten de huid kunnen irriteren en het product kunnen beschadigen.



#### GARANTIES

ORLIMAN, S.L.U. staat garant voor al haar producten, op voorwaarde dat ze niet zijn bewerkt noch zijn veranderd in hun oorspronkelijke vorm. Zij staat niet garant voor die producten die om reden van verkeerd gebruik, tekortkomingen of beschadigingen van iedere willekeurige aard, in hun kenmerken blijken te zijn veranderd. Mocht u enige gebreken of afwijkingen waarnemen, dan wordt verzocht om dit onmiddellijk te melden aan de verstrekkende instantie om over te gaan tot vervanging ervan.

ORLIMAN, S.L.U. stelt uw keuze op prijs en wenst u voorspoedige beterschap.



## Română

**INSTRUCȚIUNI DE FOLOSIRE ȘI ÎNTREȚINERE**

Stimate client,

Vă mulțumim că acordați încredere produselor ORLIMAN. Ați achiziționat un produs de calitate și cu o înaltă valoare medicală. Vă rugăm să citiți cu atenție instrucțiunile de folosire și întreținere. Dacă aveți îndoieli asupra produsului, luați legătura cu medicul dvs., cu un tehnician ortopedist sau cu dealerul autorizat de unde l-ați achiziționat. ORLIMAN apreciază alegerea dvs. și vă dorește recuperare grabnică.

**NORMATIVE**

Aceste produse sunt în conformitate cu Directiva Europeană de Produse Sanitare 93/42/ CEE (RD. 1591/2009). S-a realizat o Analiză de Risc (UNE-EN ISO 14971), reducându-se la minimum toate riscurile existente. S-au realizat probele în conformitate cu normativa europeană. UNE-EN ISO 22523 cât privește Protezele și Ortezele.

**INDICAȚII**

Entorsa gleznei, tendinită, tratament postoperatoriu al ligamentelor gleznei, cum ar fi profilaxia modificărilor statice ale piciorului, în special în activitățile sportive. Recomandat în special pentru entorsele deltoide, precum și pentru entorsele ligamentului talofibular, ambele necesitând o perioadă de recuperare mult mai lungă.

**INSTRUCȚIUNI DE APLICARE ȘI REGLARE**

**ACEST PRODUS TREBUIE REGLAT DE CĂTRE TEHNICIANUL ORTOPED CONFORM RECOMANDĂRILOR MEDICULUI SPECIALIST.**

Pentru a îmbunătăți gradul de eficacitate terapeutică în cazul diferitelor patologii și pentru a crește durata de viață a produsului, este fundamental să alegeți corect mărimea potrivită pentru pacient sau utilizator (anexat veți găsi o schemă cu toate măsurile și echivalentul în centimetri). O compresiune prea mare poate produce intoleranță la produs; de aceea vă recomandăm ca gradul de compresiune să fie reglat la valoarea optimă.

**Pentru adaptarea pe corpul pacientului rețineți următoarele aspecte:**

- 1-Așezați protectoarele maleolare în interiorul valvelor.
- 2-Reglați lungimea baretei care unește cele 2 valve și treceți-o pe sub călcâi.
- 3-Așezați valvele cu pernțele de spumă pe fiecare parte a gleznei, așa încât să se adapteze la maleole.
- 4-Fixați valvele cu ajutorul celor 2 benzi de fixare din velcro.

**Ref: EST-082 - ORTEZĂ STABILIZATOARE PENTRU GLEZNĂ VALTEC CU GEL**

Modelul Valtec Gel include pungă pentru terapie rece.

Terapie rece: Separați pungile cu gel de buzunarele lor interioare. Apoi, introduceți-le în congelator și lăsați-le acolo timp de 2 ore.

Așezați pungile cu gel în buzunarele lor, apoi urmați instrucțiunile de fixare de mai sus.

Când pungile cu gel sunt fixate, se recomandă înlăturarea protectoarelor maleolare.

**PRECAUȚII**

Materialul din care a fost realizat este inflamabil.

Nu expuneți produsele la situații ce ar putea conduce la combustie. Dacă acest lucru se întâmplă desprindeți-vă rapid de produs și folosiți mijloacele adecvate pentru stingere. Deși materialul folosit este hipoalergenic totuși nu putem garanta 100% că în anumite cazuri nu s-ar putea produce alergii, dacă acest lucru se întâmplă îndepărtați produsul și consultați medicul ce vi l-a recomandat. În cazul în care se produc iritații superficiale provocate de transpirație, recomandăm folosirea unei interfețe pentru a separa pielea de contactul cu textura produsului. În caz de rană superficială prin frecare, iritare a pielii sau inflamare îndepărtați produsul și adresați-vă medicului sau tehnicianului ortopedic. Este contraindicată folosirea în cazul plăgilor deschise, inflamațiilor, sau înroșirii pielii și acumulării de căldură. Produsul conține latex din cauciuc natural și poate provoca reacții alergice persoanelor sensibile la acest material.

**RECOMANDĂRI – ATENȚIONĂRI**

Aceste produse nu pot fi folosite decât de către persoanele cărora le-au fost prescrise conform recomandărilor medicale. În perioada când nu utilizați produsul, păstrați-l în ambalajul original. Pentru distrugerea ambalajului, respectați cu strictețe normele legale din țara dvs. Această orteză poate fi folosită numai în condițiile recomandate de medicul specialist și nu în alte scopuri. Pentru a valida garanția, la livrare vânzătorul va indica data cumpărării produsului.

**CARACTERISTICI PRIVIND FABRICAȚIA**

Caracteristicile materialelor utilizate au fost testate și aprobate și respectă cerințele de calitate europene. Toate produsele sunt confecționate din materiale de înaltă calitate, oferind confort utilizatorului. Toate produsele oferă susținere, stabilitate și compresie, în vederea realizării optime a tratamentului patologiilor pentru care au fost proiectate.

**INSTRUCȚIUNI PRIVIND ÎNTREȚINEREA ȘI SPĂLAREA**

Lipiți benzile Velcro una de cealaltă (dacă orteza este prevăzută cu ele), spălați produsul periodic, manual, utilizând o cârpă umedă și săpun cu pH neutru. Pentru a usca orteza, utilizați un prosop uscat pentru a absorbi umiditatea și lăsați să se usuce la temperatura camerei. Nu utilizați fierul de călcat și nu expuneți orteza la surse de căldură cum sunt sobe, radiatoare sau la lumina directă a soarelui. Nu utilizați alcool, creme sau diluanți pentru curățarea produsului. Dacă orteza nu este limpezită corespunzător, eventualele urme de detergent pot irita pielea și pot cauza deteriorarea produsului.

**GARANȚII**

ORLIMAN, S.L.U. oferă garanție tuturor produselor sale, în condițiile în care acestea nu au fost modificate față de starea lor inițială. Orice modificare a produsului produsă ca urmare a utilizării greșite sau distrugerii acestuia, duce la pierderea garanției. Dacă observați vreo deficiență sau anomalie, comunicați acest lucru dealerului de unde l-ați achiziționat, pentru înlocuirea produsului. ORLIMAN, S.L.U. apreciază alegerea dvs. și vă dorește recuperare grabnică.

## Россия

**ИНСТРУКЦИЯ ПО ИСПОЛЬЗОВАНИЮ И ХРАНЕНИЮ**

Уважаемый покупатель!

Благодарим за доверие, оказанное продукции Orliman. Вы приобрели изделие высокого качества и большого медицинского значения. Пожалуйста, внимательно прочитайте данную инструкцию. Если у Вас возникли какие-либо сомнения, свяжитесь с Вашим лечащим врачом, ортопедом или обратитесь в наш отдел по работе с клиентами. Компания Orliman ценит Ваш выбор и желает Вам скорейшего выздоровления!

**ПОЛОЖЕНИЕ**

Данные изделия соответствуют требованиям Директивы Евросоюза 93/42/CEE (RD. 1591/2009). Для минимизации всех возможных рисков был проведен анализ (UNE-EN ISO 14971). Все необходимые испытания были проведены в соответствии с Европейским положением по протезам и ортезам (UNE-EN ISO 22523).

**ПОКАЗАНИЯ**

Растяжения лодыжки, тендинит, послеоперационный уход за связками лодыжки, такими, как профилактика статических изменений ступни, особенно при занятиях спортом. Особо рекомендуется при растяжениях дельтовидной мышцы, а также при растяжениях голеностопного сустава, которые оба требуют длительного периода восстановления.

**ПОДГОНКА ОРТЕЗА**

**ДАННОЕ ИЗДЕЛИЕ ДОЛЖНО БЫТЬ ОТРЕГУЛИРОВАНО ТЕХНИКОМ, ЛИБО.**

Для достижения большего терапевтического результата при различных отклонениях, а также для продления срока службы и эффективности изделия, необходимо подобрать правильный размер, подходящий пациенту (в комплекте прилагается таблица размеров с эквивалентом в сантиметрах). Повышенная компрессия может вызвать переносимость, следовательно, рекомендуется подобрать оптимальные для Вас регулировки.

**Для подгонки изучите следующую информацию:**

- 1-Поместите лодыжковые щитки во внутреннюю часть прокладок.
- 2-Отрегулируйте длину ремня, который соединяет 2 прокладки и протяните его под пяткой.
- 3-Расположите прокладки на каждой стороне лодыжки так, чтобы они адаптировались к лодыжке.
- 4-Закрепите прокладки с помощью 2 крепежей с застежками-липучками.

**EST-082 - ГЕЛЕВЫЙ СТАБИЛИЗАТОР ЛОДЫЖКИ VALTEC**

Включены мешочки для терапии холодом.

Терапия холодом: Отделите мешочки геля от их внутреннего покрытия. Затем поместите их в морозильник и оставьте на 2 часа. Вставьте их в кармашки и затем следуйте инструкциям выше. При использовании мешочков рекомендуется удалить лодыжковые щитки.

**МЕРЫ ПРЕДОСТОРОЖНОСТИ**

Материал, из которого изготовлено изделие, является легко воспламеняющимся. Не подвержайте изделие ситуациям, когда оно может воспламениться. В случае если это произошло, немедленно снимите его и примите все необходимые меры, чтобы потушить пламя. Используемые для изготовления изделия материалы гипоаллергенны, тем не менее, нельзя на 100% гарантировать, что в определенных случаях они не вызовут аллергическую реакцию. В таком случае, снимите изделие и свяжитесь с врачом, который его прописал. Продукт содержит натуральный латекс и может вызывать аллергические реакции у людей с повышенной чувствительностью к латексу.

**РЕКОМЕНДАЦИИ И ПРЕДОСТЕРЕЖЕНИЯ**

Данные изделия предназначены только для тех, кому они были прописаны по медицинским показаниям. Личности, не имеющие таковых предписаний, не должны ими пользоваться. Когда изделие не используется, храните его в оригинальной упаковке. При утилизации упаковки и самого изделия строго следуйте правовым нормам Вашей страны. Использование ортеза обуславливается рекомендациями врача, назначившего его, следовательно, он не должен использоваться для каких-либо целей, кроме предписанных. Для обеспечения гарантийных условий учреждение, выдающее протезы должно соблюдать все предписания настоящей инструкции.

**ХАРАКТЕРИСТИКИ ИЗДЕЛИЯ**

Материалы, использованные в производстве, были протестированы, одобрены и отвечают всем европейским требованиям качества. Все изделия производятся из материалов высокого качества и предлагают идеальный комфорт и качество использования. Все изделия обеспечивают поддержку, прочность и компрессию для оптимального лечения тех патологий, для которых они были разработаны.

**РЕКОМЕНДАЦИИ ПО ХРАНЕНИЮ И УХОДУ**

Застегните застежки «липучки» (если такие имеются), чистите вручную влажной тканью с нейтральным мылом. Для сушки ортеза используйте сухое полотенце, чтобы впитать лишнюю влагу и оставьте сушиться при комнатной температуре. Нельзя вешать, гладить и подвергать воздействию прямых источников тепла, таких как плиты, обогреватели, радиаторы, солнечные лучи и т.д. Во время использования или чистки не применяйте спиртосодержащие жидкости, мази и растворители. Если ортез тщательно не высушить, то остатки моющих средств могут раздражать кожу и портить изделие.

**ГАРАНТИИ**

ORLIMAN, S.L.U. дает гарантию на все изделия, при условии, что их изначальная конфигурация не была подвергнута внешнему воздействию или каким-либо изменениям. Компания не дает гарантию на изделия, которые были изменены вследствие неправильного использования, поломки или дефектов любого характера. При обнаружении дефектов или аномалий любого характера, пожалуйста, свяжитесь с компанией, в которой Вы приобрели изделие, с целью обмена. Мы, в Orliman, ценим доверие, оказанное нашей продукции и желаем Вам скорейшего выздоровления.

**Dansk****BRUGSANVISNING OG OPBEVARING**

Kære kunde

Mange tak for den tillid, De har udvist ved at erhverve et Orliman produkt. De har købt et kvalitetsprodukt med en høj sundhedsmæssig værdi. Læs venligst anvisningerne omhyggeligt. Hvis De har spørgsmål, bedes De kontakte Deres læge, eller bandagist.

**REGULATIV**

Disse produkter overholder EU-direktivet 93/42/EØF om medicinsk udstyr (RD 1591/2009). Der er lavet en risikooanalyse (UNE EN ISO 14971), som mindsker alle eksisterende risici. Prøvningerne er udført ifølge EU-regulativ UNE-EN ISO 22523 om proteser og ortoser.

**INDIKATIONER**

Forstuvning af anklen, senebetændelse, efter indgreb på ankels ledbånd, bekæmpelse af statiske forandringer i foden, især ved idrætsudøvelse.

Særligt egnet til forstuvninger af deltamusklen, samtidig med forstuvning af anterior talofibulære ledbånd, hvilket kræver en længere rekonvalescens.

**TILPASNINGSANVISNING**

PRODUKTET BØR TILPASSES AF DERES DERES BANDAGIST ELLER BEHANDLER.

For at opnå en større terapeutisk virkning ved forskellige lidelser og forlænge produktets levetid, er det yderst vigtigt at vælge den rigtige størrelse til den enkelte patient eller bruger (i emballagen findes en vejledende tabel over størrelser og tilsvarende centimeter). Et for stort tryk kan medføre intolerance, og vi anbefaler derfor, at trykket reguleres indtil den optimale grad af tryk opnås.

**Ved tilpasning skal man være opmærksom på følgende:**

- 1-Anbring beskyttelsen til ankelknoerne indvendigt i ventilerne.
- 2-Regulér længden af den nedre strop, som forener de to ventiler og før den under hælen.
- 3-Anbring ventilerne med skumpuderne på begge sider af anklen, således at de passer over ankelknoerne.
- 4-Fastgør ventilerne ved hjælp af de 2 spænder med velcrolukning.

**Ref: EST-082 – VALTEC ANKELSTABILISATOR MED GEL**

Modellen Valtec Gel leveres med poser til kuldebehandling.

Kuldebehandling: Tag gelposerne ud af de dertil indrettede lommer. Læg dem derefter i fryseren i 2 timer.

Anbring igen gelposerne i lommerne, og følg derefter ovenstående anvisninger for anbringelse.

Når gelposerne anvendes, anbefaler vi, at man fjerner beskyttelsen ved ankelknoen.

**FORSIGTIG!**

Materialet er brændbart.

Udsæt ikke produktet for situationer, hvor det kan antændes. Hvis dette alligevel skulle ske, skal De hurtigt tage produktet af og slukke ilden med en passende ildslukker. Selvom materialet er hyperallergisk, kan vi ikke garantere 100 %, at der i specifikke tilfælde, ikke kan forekomme allergiske reaktioner. I så fald, skal De tage produktet af og rådføre dem med Deres læge. I tilfælde af mindre irritation på grund af sved, anbefaler vi, at man bruger en tynd sok som barriere mellem tekstilet og huden. I tilfælde af hudafskrabninger, irritation eller hævelse, skal De tage produktet af og rådføre Dem med en læge. Brug ved åbne hævdede sår, rødmen og varmeophobning frarådes. Produktet indeholder latex (naturgummi) og kan fremkalde allergiske reaktioner hos personer, som er overfølsomme overfor latex.

**ANBEFALINGER OG ADVARSLER**

Dette produkt bør kun anvendes hvis det er lægeordineret og bør ikke bruges af andre. Når produktet ikke er i brug, skal det opbevares i den originale emballage. Ved bortskaffelse af emballage og produkt, skal lovene i deres område følges omhyggeligt. For at garantien er gyldig, skal salgsstedet udfylde følgende informationsformular.

**FREMSTILLING OG EGENSKABER**

Materialerne, der er anvendt til fremstilling af produktet er blevet testet og godkendt, og de opfylder alle EU-krav vedrørende kvalitet.

Alle de her beskrevne produkter er fremstillet af materialer af den bedste kvalitet og tilbyder uovertruffen komfort og brugskvalitet. Alle produkterne tilbyder støtte, stabilitet og kompression for en optimal behandling af de lidelser, produkterne er udformet til.

**OPBEVARINGS- OG VASKEANBEFALINGER**

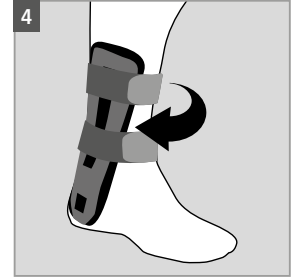
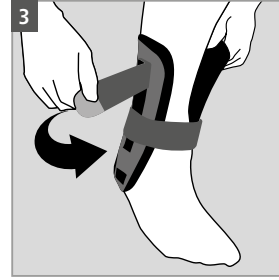
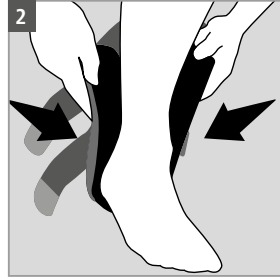
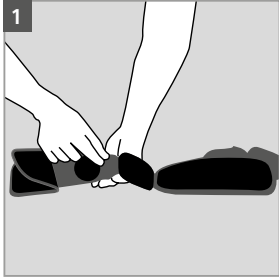
Luk velcrobåndene (hvis ortosen har velcrobånd), håndvaskes jævnligt i lunkent vand og neutral sæbe. Tør ortosen med et tørt håndklæde for at absorbere mest mulig fugt, læg den til tørre ved stuetemperatur. Må ikke hænges til tørre, stryges eller udsættes for direkte varmekilder såsom komfurer, varmeapparater, radiatorer, direkte sollys etc. Undgå at anvende alkohol, salve eller opløsningsmiddel under rengøring og brug. Hvis vandet ikke er vredet ordentligt af ortosen, kan sæberester irritere huden og ødelægge produktet.

**GARANTIER**

ORLIMAN, S.L.U. stiller garanti for alle sine produkter på betingelser af, at de ikke er blevet manipuleret eller ændret i forhold til deres oprindelige udformning. Vi kan ikke tilbyde garanti på produkter hvis egenskaber er ændrede på grund af forkert brug, mangler eller brud af en hvilken som helst type. Hvis De bliver opmærksom på, at produktet har mangler eller fejl, bedes De gøre salgsstedet opmærksom herpå for at få ombyttet produktet.

ORLIMAN, S.L.U. sætter pris på Deres valg og ønsker Dem snarlig bedring.

INSTRUCCIONES DE COLOCACIÓN · FITTING INSTRUCTIONS · INSTRUCTIONS POUR LA POSE · ANLEGEN DER ORTHESE · INSTRUÇÕES PARA COLOCAÇÃO  
ISTRUZIONI PER L'USO · DOPASOWANIE · INSTRUCTIES BIJ HET AANBRENGEN · INSTRUȚIUNI DE APLICARE ȘI REGLARE  
ИНСТРУКЦИЯ ПО УСТАНОВКЕ · TILPASNINGSANVISNING



ES **GARANTÍA** 6 meses a partir de la compra  
EN **GUARANTEE** 6 months since purchase date  
FR **GARANTIE** 6 mois a partir de la date d'achat  
DE **GARANTIE** monate seit datum des ankaufen

PT **GARANTIA** 6 meses a partir da compra  
IT **GARANZIA** 6 mesi dalla data di acquisto  
PL **GARANTIE** 6 miesi´cy od daty zakupu  
NL **GWARANCJA** 6 gedurende maanden vanaf de aankoop

RO **GARANTIE** 6 luni de la data cumpararii  
RU **ГАРАНТИЯ** 6 месяцев со дня приобретения изделия  
DA **GARANTI** Ifølge dansk købelov

ES Referencia  
EN Reference  
FR Référence  
DE Referenz

PT Referência  
IT Riferimento  
PL Typ produktu i rozmiar  
NL Referentie

RO Cod. produs  
RU Продавец  
DA Reference

ES nº de lote  
EN lot no.  
FR lot non.  
DE Nein viel

PT não um lote  
IT Numero di serie  
PL Numer partii  
NL Lotnr.

RO Nr. lot  
RU Номер партии  
DA Parti

ES Fecha de compra  
EN Purchase date  
FR Date d'achat  
DE Datum des Ankaufen

PT Data de compra  
IT Data di acquisto  
PL Data sprzedaży  
NL Aankoopdatum

RO Data cumpararii  
RU Дата продажи  
DA Købsdato

ES Firma y sello de la ortopédia  
EN Stamp and signature of local stockist  
FR Cachet et signature du magasin spécialisé  
DE Unterzeichnung und Stempel der Orthopädie

PT Nome e carimbo da ortopedia  
IT Firma e timbro del rivenditore  
PL Pieczęćka sprzedawcy i podpis  
NL Handtekening en stempel van de orthopedie

RO Semnatura si stampila vanzatorului  
RU Подпись и печать продавца  
DA Underskrift og stempel

ES Para la validez de la garantía es necesario cumplimentar estos datos.

EN To validate the warranty your local stockist should indicate the purchase date.

FR Pour valider la garantie, votre magasin spécialisé indiquer la date d'achat.

DE Alle Angaben erfüllen für die Gültigmachung der Garantie.

PT Para que a garantia seja válida e necessário completar com os dados.

IT Per la validità della garanzia è necessario compilare con l'inserimento di questi dati.

PL Karta jest nieważna bez wpisanej daty sprzedaży.

NL Opdat de garantie geldig zou zijn moeten alle gegevens ingevuld zijn.

RO Pentru validarea garantiei, vanzatorul trebuie sa indice data cumpararii.

RU Гарантия действительна только при наличии правильно заполненных всех данных.

DA Det er nødvendigt at udfylde ovenstående, for at garantien er gyldig.



ORLIMAN S. L. U.

C/ Ausias March, 3 - Pol. Ind. La Pobla-L'Elia  
Apdo. de correos 49 - C.P.: 46185 - La Pobla de Vallbona Valencia - España (Spain)

Tel.: +34 96 272 57 04 - Fax: +34 96 275 87 00

Tel. Exportación: 0034 96 274 23 33

E-mail: orto@orliman.com · Export mail: export@orliman.com

www.orliman.com

