



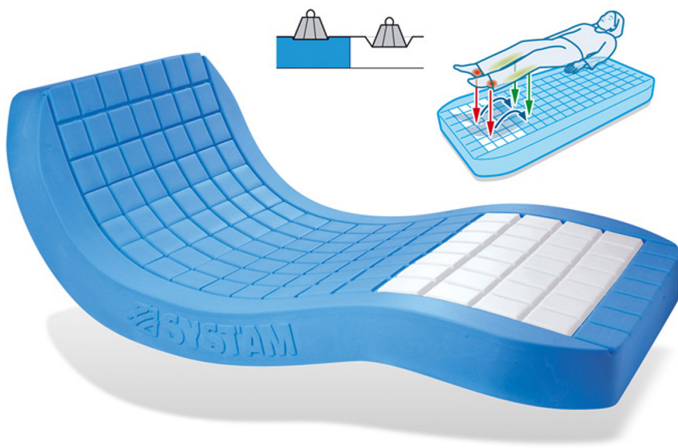
AyudasDinámicas®

Productos para una mayor independencia

Colchón viscoelástico VISCOFLEX especial talones

ref: AD958

<https://www.ayudasdinamicas.com/p/colchones/colchon-viscoelastico-viscoflex-especial-talones>



Colchón de espuma viscoelástica moldeada con efecto memoria, inserto en espuma HR. Con funda integral de poliuretano. Para camas de 90x200 cm. La superficie multisoporte permite una mejor distribución de las presiones, mediante la transferencia de presiones desde las áreas con baja capacidad de soporte hacia áreas con alta capacidad de soporte: **ÁREA BLANCA:** Áreas con baja capacidad de soporte (espuma más suave) garantizando una mayor prevención en áreas de riesgo (talones).





Ayudas Dinámicas®

Productos para una mayor independencia

MATERIALES

80 kg/m³
Espuma Visco

40 kg/m³
Espuma HR

Cubierta integral de POLYMAILLE®

Mantenimiento de la espuma:

(No sumergir en agua)

Limpieza de la cubierta POLYMAILLE®:


INDICACIONES

Riesgo

BAJO MUY ALTO



Colchones VISCOFLEX® que pueden ser utilizados cuando:

- 1- El confinamiento en cama es necesariamente el resultado de enfermedades o discapacidades y es al mismo tiempo un factor que incrementa el riesgo de desarrollo de úlceras por presión de acuerdo con las escalas de evaluación (Braden, Norton, Waterlow, ...);
- 2- Se ha desarrollado una úlcera por presión (Estadios 1 a 3 según EPUAP y hasta 4 con cuñas de posicionamiento).

SYST'AM®-INNOVACIÓN: EL INSERTO DE FORMA ANATÓMICA FABRICADO CON ESPUMA HR

-Forma anatómica para una mejor inmersión del área del sacro, resultando en un aumento de la superficie de contacto con el colchón y así contribuye con la reducción de los valores de presión alta;


-Prevención reforzada contra las úlceras por presión en la región del sacro.





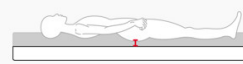
Ayudas Dinámicas®

Productos para una mayor independencia



COLCHÓN REGULAR DE ESPUMA VISCOELÁSTICA

→ La espuma viscoelástica es fuertemente comprimida en el área en riesgo, especialmente en la posición Fowler media.



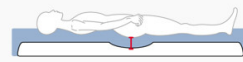
Paciente en posición acostado



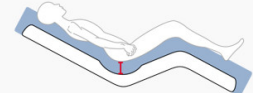
Paciente en posición Fowler media

VISCOFLEX® CON INSERTO ANATÓMICO MOLDEADO

→ Debido a que el inserto sigue la forma del cuerpo en el área del sacro, el espesor de la espuma viscoelástica es maximizado para promover, en todos los casos, una mejor prevención en las áreas en riesgo.



Paciente en posición acostado



Paciente en posición Fowler media

ESPUMA VISCOELÁSTICA MOLDEADA CON EFECTO DE MEMORIA


- Moldeado preciso del cuerpo y aumento de la superficie del cuerpo en contacto con el colchón;
- Mejor distribución de las presiones: reducción de las presiones transcutáneas en áreas de alto riesgo y facilitación de la circulación sanguínea;
- Mayor comodidad y estabilidad del paciente;
- Efecto de piel obtenido mediante el proceso de moldeado: protección de la espuma contra agresiones externas (desgarro, desmoronamiento);
- Con una densidad muy alta para prevenir la deformación y los efectos de hundimiento.





Ayudas Dinámicas®

Productos para una mayor independencia



La superficie multisoporte permite una mejor distribución de las presiones, mediante la transferencia de presiones desde las áreas con baja capacidad de soporte hacia áreas con alta capacidad de soporte:

ÁREA BLANCA:

Áreas con baja capacidad de soporte (espuma más suave) garantizando una mayor prevención en áreas de riesgo (talones).

Tabla de medidas y modelos

Modelo	Ancho	Largo	Alto	Para camas de
AD958	86 cm	199 cm	14 cm	90x200 cm

