



Facturado a:
 Nombre:
 Calle: Código de cliente:
 Localidad: Código postal:
 Provincia:
 Tel: Fax:

Enviado a:
 Nombre:
 Calle:
 Localidad: Código postal:
 Provincia:
 Tel: Fax:

Fecha de pedido:
 Nº de pedido de Sunrise



Los precios aquí mostrados son Precios de Venta al Público Recomendados sin IVA

● = Standard □ = Opción con coste
 ○ = Opción sin coste

PVP Rec: 2.206, 26 € SIB010000

Peso máximo usuario: 65 kg

MEDIDAS (Todas las medidas están en centímetros y sin cojín)

Ancho de asiento (de exterior del tubo de armazón a exterior del tubo del armazón)

22*	24*	26*	28	30	32	34	36
○	○	○	○	○	○	○	○

*Siempre con armazón con abducción

Cada anchura puede aumentarse 2 cm (1 x cada lado) sin necesidad de piezas adicionales

Profundidad de asiento

24	26	28	30	32	34	36	38
○	○	○	○	○	○	○	○

Profundidad asiento ajustable en 4 cm sin necesidad de piezas adicionales

Altura delantera de asiento

Rueda delantera	Horquilla	Armazón	Altura delantera de asiento															
			36	37	38	39	40	41	42	43	44	45	46	47	48			
3"	111 mm	Bajo	○	○	○	○												
	111 mm	Alto					○	○	○	○								
4"	111 mm	Bajo		○		○	○	○										
	123 mm	Bajo				○	○	○	○									
5"	111 mm	Bajo					○	○										
	123 mm	Bajo						○	○	○								
6"	111 mm	Bajo							○	○								
	123 mm	Bajo								○	○	○						
6"	111 mm	Alto													○	○		
	123 mm	Alto													○	○	○	

La altura de asiento trasera tiene que ser entre 0 y 13 cm más baja que la altura delantera.
 x.e. la altura de asiento trasera no puede ser superior a la delantera



Altura trasera de asiento

Rueda trasera	Tamaño	29	30	31	32	33	34	35	36	37	38	39	40	41	42	43	44	45	46
20" (1)	20" (1)	○	○	○	○	○	○	○	○	○	○	○	○	○	○	○	○	○	○
	22"					○	○	○	○	○	○	○	○	○	○	○	○	○	○
	24"										○	○	○	○	○	○	○	○	

(1): Sólo con ruedas Proton y cubiertas Right Run

SIMBA

● = Standard ○ = Opción sin coste □ = Opción con coste

					PVP	
TAPICERIA DE ASIENTO						
Tapicería						
SIB020002	●	Con 1 bolsillo			Std	
SIB020004	□	Un bolsillo y una bolsa de catéter	A partir de anchura de asiento 34 cm		55,48 €	
SIB020000	○	Sin tapicería			s/c	
Cojín con funda negra						
a) Espuma	Grosor:	SIB020101 □ 3 cm	SIB020102 □ 5 cm	Dureza mediana	133,85 €	
b) Látex	Grosor:	SIB020103 □ 5 cm		Muy blando	133,85 €	
Accesorios de asiento						
SIB090018	□	Cinturón de posicionamiento con cierre			99,68 €	
RESPALDO						
Respaldo	20 - 25	25 - 30	30 - 35	35 - 40		
Altura de respaldo	○ 20	○ 25	○ 30	○ 35		
montado de fábrica	○ 22.5	○ 27.5	○ 32.5	○ 37.5		
(cm)	○ 25	○ 30	○ 35	○ 40		
Tipo de respaldo <i>Respaldo ajustable en profundidad 4 cm</i>						
SIB030015	●	Plegable, ajustable en ángulo	(-16° a +20°)		Std	
SIB030102	□	Respaldo plegable ajustable en ángulo con doble sistema de bloqueo	No con posición Relax (-16° a +20°)		71,17 €	
SIB030530	□	Posición Relax (+10°) del respaldo	Permite reclinar 10° hacia atrás el respaldo para mayor comodidad No posible con respaldo con doble sistema de bloqueo		121,39 €	
Empuñaduras						
SIB030200	○	Sin empuñaduras (con final del tubo redondeado)			s/c	
SIB030201	○	Empuñaduras largas			s/c	
SIB030203	□	Empuñaduras plegables	Sólo con altura de respaldo a partir de 30 cm		200,72 €	
SIB030204	●	Empuñaduras ajustables en altura	Altura máx 68 cm medida desde el tubo del asiento hasta la empuñadura		Std	
SIB030208	□	Asa de empuje única, ajustable en altura y ángulo	No con anchuras de asiento de 22 cm		389,52 €	
SIB030210	□	Preparación para respaldo JAY Zip (disponible con empuñaduras ajustables en altura)			41,62 €	
Tapicería de respaldo						
SIB030316	●	Tapicería de respaldo EXO EVO			Std	
	Color de ribetes:	● Negro	○ Gris plata	○ Naranja	○ Rojo	○ Azul
SIB030317	□	Tapicería de respaldo EXO EVO PRO			152,16 €	
	Color de ribetes:	● Negro	○ Gris plata	○ Naranja	○ Rojo	○ Azul
SIB030300	○	Sin tapicería de respaldo			s/c	
Reposacabezas						
	□	Reposacabezas ajustable en profundidad y ángulo	Sólo con alturas de respaldo de 30 a 35 cm		460,06 €	
	SIB030411	○ Pequeño (20 x 11 cm)	SIB030410	○ Grande (23 x 11 cm)		
REPOSABRAZOS Y PROTECTORES LATERALES						
Protectores laterales						
SIB040103	●	De aluminio con fender			Std	
Apoyabrazos						
SIB040055	□	Apoyo en forma de T - almohadillado pequeño	No posible con freno Safari		123,83 €	
Accesorios						
SIB090111	□	Mesa de madera, para AA 22 - 36 cm	Siempre con apoyo en forma de "T"		207,90 €	
		Mesa abatible para AA 26 - 38 cm (de plástico)	Siempre con apoyo en forma de "T"		438,69 €	
	Montada a la:	SIB090113 □ derecha	SIB090112 □ izquierda			
REPOSAPIES						
Plataformas						
SIB050025	○	Plataforma única composite ajustable en ángulo y profundidad	Para longitud de pierna entre 23-36 cm		s/c	
SIB050056	●	Plataforma única aluminio ajustable en ángulo y profundidad, color negro	Para longitud de pierna entre 23-36 cm		Std	
SIB050032	□	Plataforma única abatible hacia atrás (composite)	Para longitud de pierna entre 23-36 cm		186,72 €	
SIB050048	□	Plataforma única montada alta (aluminio)	Para longitud de pierna entre 17-25 cm		162,68 €	
SIB050127	□	Posicionadores de pie para plataforma	No posible con plataforma abatible hacia atrás		82,60 €	
	Tenga en cuenta que pueden existir incompatibilidades entre la altura de armazón, el tipo de plataforma, la longitud de pierna y la rueda delantera seleccionadas.					
Configuración especial <i>Esta opción será tratada como pedido especial por lo que tendrá un plazo de entrega mayor</i>						
SB2983	□	Plataformas individuales de aluminio			296,05 €	

Para ampliar información
visite nuestra página web
www.SunriseMedical.es

SIMBA

● = Standard ○ = Opción sin coste □ = Opción con coste

PVP

		PVP
Longitud de pierna (Atención: La longitud de pierna tiene que ser 2,5 cm inferior que la altura delantera de asiento)		
○ 17	○ 18	○ 19
○ 20	○ 22	○ 23
○ 24	○ 25	○ 26
○ 27	○ 28	○ 29
○ 30	○ 31	○ 32
○ 33	○ 34	○ 35
○ 36	Todas las medidas están en cm	
ARMAZON (95°)		
SIB010018 ● Armazon STD	Anchuras de asiento a partir de 28 cm	Std
SIB010019 ○ Armazón con abducción (3 cm por cada lado)	Anchuras de asiento a partir de 22 cm	s/c
CENTRO DE GRAVEDAD (COG) (distancia entre el eje de la rueda trasera y el tubo del respaldo)		
COG20 ○ 2,00 cm		s/c
GOG30 ○ 3,00 cm		s/c
COG40 ○ 4,00 cm		s/c
COG50 ○ 5,00 cm		s/c
COG60 ○ 6,00 cm		s/c
COG70 ○ 7,00 cm		s/c
COG80 ○ 8,00 cm		s/c
COG90 ○ 9,00 cm		s/c
COG100 ○ 10,00 cm		s/c
ACCESORIOS ARMAZÓN Elija entre tubos de cola o antivuelcos, no ambos		
SIB090100 □ Anclajes para transporte en vehículos	(incluye barra rigidizadora más alejada SIB030405)	42,07 €
Tubo de cola		
SIB090001 □ Izdo	SIB090002 □ Dcho	79,74 €
SIB090003 □ Par		160,89 €
SIB090009 □ Soporte bastones con Velcro	Siempre con tubo de cola	46,97 €
Anti-vuelcos, abatibles		
SIB090004 □ Izdo	SIB090005 □ Dcho	179,41 €
SIB090006 □ Par		356,05 €
HORQUILLA (compruebe con la selección de horquilla que ha hecho en la primera página)		
SIB080013 ○ Carbotecture®, color negro	(sólo 111 mm. Más opciones de color en la última página)	s/c
SIB080029 ○ Aluminio, color negro	(Más opciones de color en la última página)	s/c
RUEDAS DELANTERAS (compruebe con la selección de tamaño de rueda que ha hecho en la página 1)		
SIB080301 ○ Macizas	□ 3" □ 4" □ 5" □ 6" 4", 5" 6" siempre con horquilla ancha de 45 mm	s/c
SIB080302 ○ Macizo blando	□ 5" □ 6" Siempre con horquilla de 45 mm	s/c
Luminosas		
SIB080303 □ Macizas	□ 4" □ 5"	86,86 €
Con llanta de aluminio		
SIB080304 □ Macizas	□ 4" □ 5"	102,55 €
SIB080306 □ Mayor grosor (macizo blando)	□ 4" □ 5" Siempre con horquilla de 45 mm	138,08 €
RUEDAS TRASERAS (compruebe con la selección de tamaño de rueda que ha hecho en la página 1)		
SIB070001 ○ Con radios cruzados	No disponible con ruedas de 20"	s/c
SIB070002 ○ Ruedas de diseño (radios rectos)	Sólo con ruedas 24"	s/c
SIB070003 □ Ruedas ligeras	No disponible con ruedas de 20"	59,09 €
SIB070004 □ Ruedas Proton (ultraligeras)		423,39 €
SIB070009 □ Ruedas Mountain Bike	Sólo con ruedas 24", cubiertas mountain & aros de aluminio negros	413,06 €
SIB070010 □ Par de ruedas adicionales Mountain Bike	Sólo de 24", cubiertas mountain & aros de aluminio negros	584,00 €
CUBIERTAS		
SIB070101 ○ Right Run		s/c
SIB070107 □ Schwalbe One	Sólo para ruedas 24"	49,11 €
SIB070102 ○ Macizas	No disponible con ruedas de 20"	s/c
SIB070104 □ 24" Marathon plus evolution	No disponible con ruedas de 20"	112,50 €
AROS		
SIB070202 ○ Aluminio gris plata anodizado		s/c
SIB070201 ○ Aluminio gris plata pintado		s/c
SIB070204 ○ Acero inoxidable 22" con diámetro fino (15 mm)		s/c
SIB070203 □ Aluminio pintado:	(introducir código de color)	82,62 €
SIB070205 □ Titanio	Sólo para ruedas 24"	299,07 €
SIB070206 □ Titanio pintado	Sólo para ruedas 24"	299,07 €
SIB070207 □ Anti deslizante	Sólo con 27 o 17mm de Montaje del Aro. Sólo con ruedas 24"	420,18 €
SIB070208 □ Max Grepp anti-deslizante	Aros antideslizantes sin separación entre el aro y la rueda. No con ruedas 20"	443,86 €
Montaje del aro	SIB070317 ● Standard = 17mm SIB070327 ○ Ancho = 27mm	
	SIB070307 □ Estrecho = 7mm	Sólo con aros de acero inoxidable
SIB070250 □ Cubierta para el aro	Sólo para ruedas 22" y 24"	153,76 €
		162,32 €

Para ampliar información
visite nuestra página web
www.SunriseMedical.es

© Sunrise Medical 2021 3/4

SIMBA

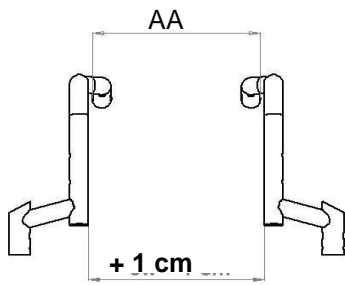
● = Standard ○ = Opción sin coste □ = Opción con coste

						PVP	
CAMBER							
SIB070600	○ 0°	SIB070606	○ 6°			s/c	
SIB070603	○ 3°	SIB070609	○ 9°			s/c	
PROTECTORES DE RADIOS Sólo con ruedas de 22" y 24", salvo los transparentes							
SIB070831	□ Transparentes	<i>Protectores transparentes disponibles con ruedas de 20", 22" y 24"</i>				223,92 €	
SIB070823	□ Princess	SIB070827	□ Silk	SIB070833	□ Zebra	223,92 €	
SIB070816	□ Happy Lions	SIB070830	□ Tiger	SIB070818	□ Jungle fever	223,92 €	
SIB070819	□ Monkeys	SIB070813	□ Galactica	SIB070811	□ Feather	223,92 €	
SIB070820	□ Oriental	SIB070821	□ Pirates	SIB070806	□ Chrome wheel	223,92 €	
SIB070829	□ Superhero	SIB070814	□ Graffiti	SIB070803	□ Basketball2	223,92 €	
SIB070817	□ Hot wheels	SIB070802	□ Basketball	SIB070828	□ Space	223,92 €	
SIB070822	□ Pool	SIB070812	□ Flyinig water			223,92 €	
FRENOS							
SIB060001	● Standard						
SIB060002	□ Freno de rodilla					76,88 €	
SIB060023	□ Freno compacto EVO	<i>Sólo con armazón STD</i>				62,63 €	
SIB060013	□ Freno Safari (integrado dentro del protector lateral)	<i>No posible con ruedas macizas</i>				138,71 €	
SIB060014	□ Freno de acompañante con freno usuario Safari	<i>Sólo con freno Safari</i>				308,24 €	
Accesorios de frenos							
SIB060010	□ Alargador de freno, abatible	<i>Sólo con freno de rodilla</i>				38,45 €	
ACCESORIOS							
SIB090000	● Kit de herramientas					Std	
SIB090024	□ Bomba de alta presión					106,79 €	
SIB090025	□ Bomba de inflado					21,33 €	
SIB090030	□ Mochila					98,23 €	
SIB090016	□ Anti-golpes	<i>No posible con plataforma única montada alta</i>				84,00 €	
SIB090026	□ Soporte teléfono móvil					27,02 €	
COLORES							
	Armazón	Aro	Carrete/llanta		Armazón	Aro	Carrete/llanta
		80,51 €	167,82 €			80,51 €	167,82 €
02	Gris plata brillante	○	□	29	Negro	○	□
03	Gris plata mate	○	□	31	Negro mate	○	□
06	Amarillo canario	○	□	32	Blanco puro	○	□
14	Azul	○	□	33	Rosa flúor	○	□
15	Azulón brillante	○	□	34	Bronce	○	□
16	Azulón mate	○	□	35	Azul pastel	○	□
19	Violeta	○	□	36	Cian	○	□
21	Rojo	○	□	37	Naranja metalizado	○	□
22	Rojo brillante	○	□	40	Verde pistacho	○	□
23	Rojo mate	○	□	41	Rosa metalizado	○	□
27	Gris pizarra	○	□	42	Gris antracita mate	○	□
				46	Verde Mamba	○	□
Color en horquilla							
SIB100502	● Negro						
SIB100503	□ Gris plata mate					66,90 €	
SIB100501	□ Naranja					66,90 €	
Simba - Precio básico					€	
Precio de opciones					€	
Sin IVA							
Con IVA							
Precio total					€	
Sunrise Medical							
Dirección:			E-mail:				
Tel.							
Fax.							
						Para ampliar información visite nuestra página web www.SunriseMedical.es	
						© Sunrise Medical 2021 4/4	

Tabla para armazón con abducción

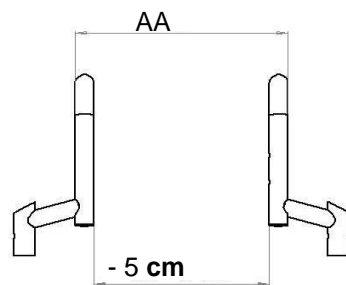
Distancia entre tubos del hanger

Anchura de asiento	22 cm	24 cm	26 cm	28 cm	30 cm	32 cm	34 cm	36 cm	38 cm
Standard				23	25	27	29	31	33
Abducción	23	25	27	29	31	33	35	37	39



Con armazón con **abducción**:
Distancia entre tubos del hanger:

Anchura Asiento + 1 cm

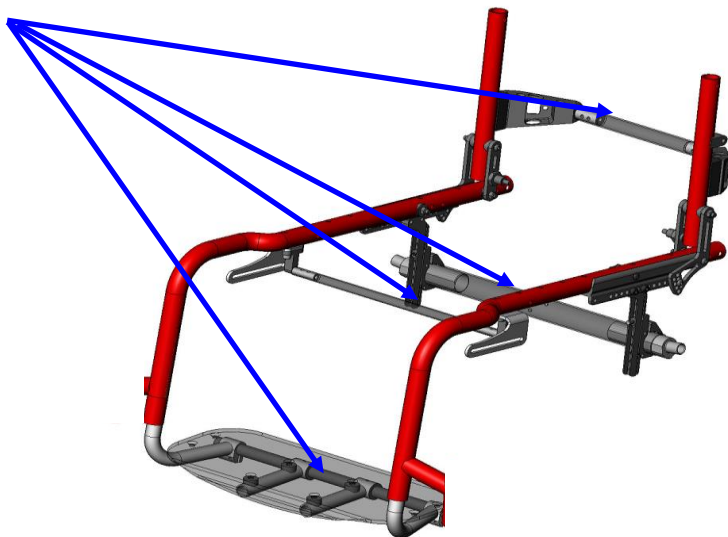


Con armazón **STD**:
Distancia entre tubos del hanger:

Anchura Asiento - 5 cm

Crecimiento en anchura y profundidad sin necesidad de piezas adicionales

Crecimiento anchura asiento: 2cm (1 cm por cada lado), 1 talla más

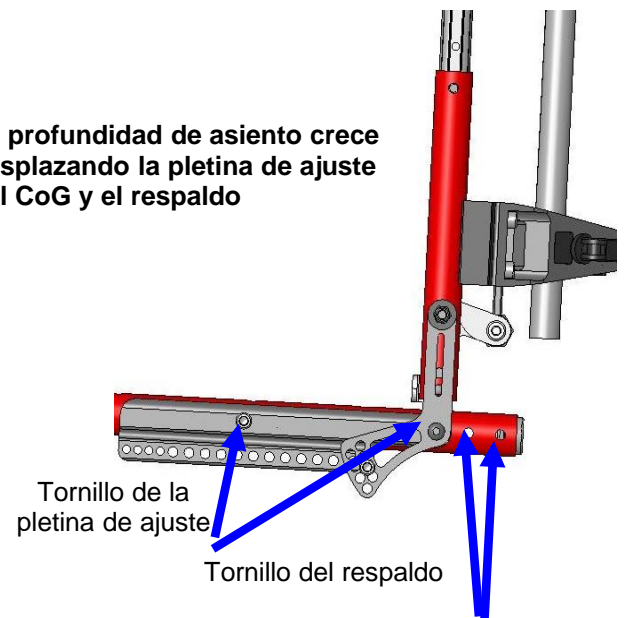


Mediante tubos extensibles:

- Por debajo de la plataforma reposapiés
- Barra rigidizadora debajo del asiento
- Barra rigidizadora del respaldo
- Tubo del eje trasero

Crecimiento en profundidad: 4 cm (2 tallas)

La profundidad de asiento crece desplazando la pletina de ajuste del CoG y el respaldo



La 2 nuevas posiciones de profundidad de asiento posibles

Por favor, siga el siguiente método para tomar las medidas:

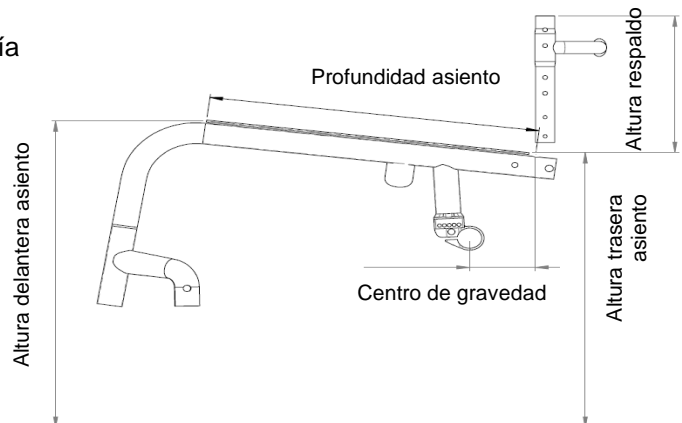
Anchura de asiento:

- a) *Para el usuario:* Debe permitir que haya una distancia a ambos lados entre el protector y la cadera de 2 cm en total
- b) *En la silla:* De exterior a exterior de los tubos del asiento



Profundidad asiento:

- a) *Para el usuario:* Sentándose bien erguido, dejar espacio de unos 2-3 dedos entre el final de la tapicería de asiento y la cara interna de la rodilla (aprox. 3-6 cm)
- b) *En la silla:* Del tubo del respaldo hasta el borde delantero de la tapicería



Altura delantera de asiento:

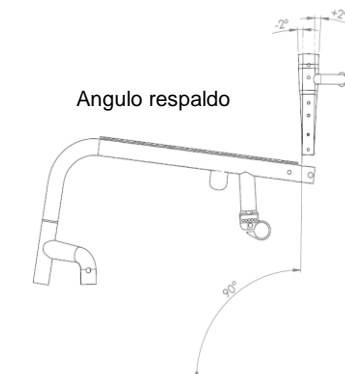
- a) *Para el usuario:* Sentado con las rodillas a 90° Desde el interior de la rodilla hasta la base del talón
- b) *En la silla:* Desde la parte delantera del tubo del asiento al suelo Min. 3cm más que la medida del usuario (Hay que tener en cuenta el grosor del cojín)

Altura trasera de asiento:

- b) *En la silla:* Desde la parte trasera del tubo del asiento al suelo **Nota:** La diferencia máxima con respecto a la altura delantera es de 11 cm

Altura respaldo:

- a) *Para el usuario:* Medida desde el asiento (cojín incluido) hasta como máximo un dedo (1-2cm) por debajo del homoplato
- b) *En la silla:* Del tubo del asiento hasta el borde superior de la tapicería del respaldo **Nota:** La capacidad del usuario de mantenerse erguido influye en la altura adecuada del respaldo, por lo que ésta puede variar



Ángulo de respaldo:

Importante: La altura del respaldo depende del grado de discapacidad El ángulo de respaldo a 0° equivale a un ángulo de 90° con respecto al suelo Los ángulos negativos son inferiores a 90° (ángulo de respaldo por delante de 0°) y los ángulos positivos son mayores a 90° (ángulo de respaldo por detrás de 0°)

- Altura total máxima:** 1000 mm
- Longitud total máx:** 850 mm
- Peso:** Desde 8 kgs, según configuración
- Ancho total con:**

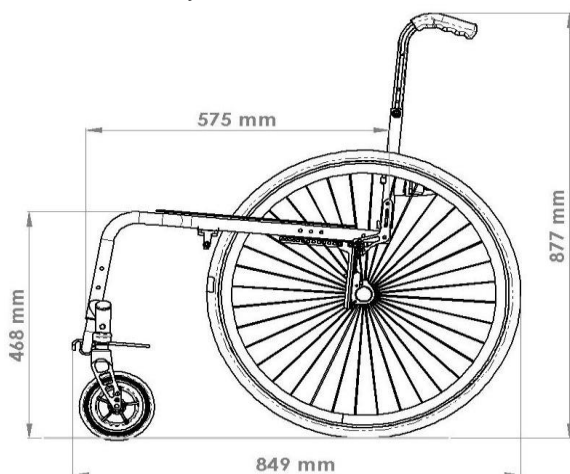
	20"	22"	24"
0° camber:	AA+16cm	AA+16cm	AA+16cm
3° camber:	AA+20cm	AA+21cm	AA+22cm
6° camber:	AA+26cm	AA+27cm	AA+28cm
9° camber:	AA+31cm	AA+32cm	AA+33cm

Todas ellas con la distancia aro-llanta estándar.

Medidas basadas en una configuración de silla STD
Silla estándar 30 x 32 cm, 6° camber, 6 cm CoG Ángulo de asiento de 6°
 Las modificaciones en la configuración pueden cambiar la altura de asiento
 Tolerancia de fábrica +/- 1 cm
NOTAS: La diferencia máx. en la altura de asiento delantera y trasera es de 13 cm.
 No es posible el ángulo de asiento en negativo

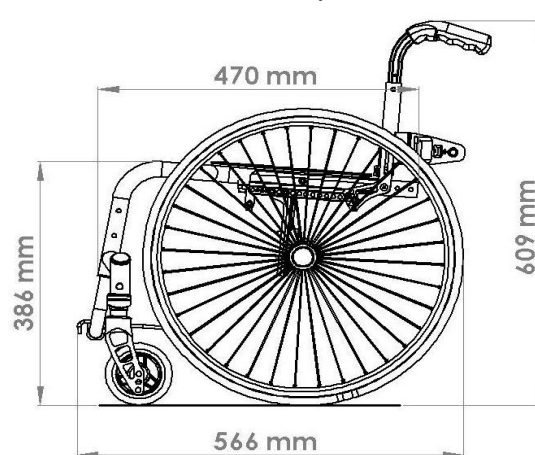
Medidas máximas

Con 38 cm de profundidad de asiento, 2 cm CoG, ruedas traseras 24" y delanteras 6"



Medidas mínimas

Con 24 cm de profundidad de asiento, 10 cm CoG, ruedas traseras 20" y delanteras 4"





SIB020002
Tapicería de asiento con 1 bolsillo



SIB020004
Tapicería de asiento con 1 bolsillo y



SIB090018
Cinturón



SIB030202
Empuñaduras standard cortas

SIB030201
Empuñaduras standard largas



Tapicería de respaldo EXO EVO



Tapicería de respaldo EXO EVO PRO



Colores ribetes tapicerías
EXO EVO



SIB030203
Empuñaduras plegables



SIB030204
Empuñaduras ajustables en altura



SIB030208
Asa de empuje única



SIB040103
Protector de aluminio (en
este caso con freno
Safari)



SIB050032
Plataforma única abatible hacia atrás



SIB050048
Plataforma única montada alta



SIB010019
Armazón con abducción



Tubo de cola



Antivuelco abatible



Horquillas Carbotechnology



SIB070001
Ruedas c/radios cruzados



SIB070002
Ruedas de diseño



SIB070003
Ruedas ligeras



SIB070004
Ruedas Protas



SIB070009
Ruedas Mountain Bike



SIB070101
Right Run



SIB070102
Macizas



SIB070104
Marathon Plus



SIB070107
Schwalbe One



SIB070208
Aros Maxgepp antideslizantes



SIB060001
Freno standard



SIB060002
Freno de rodilla



SIB060023
Freno compacto EVO



SIB060013
Freno Safari



SIB090024
Bomba de alta presión



SIB090025
Bomba de aire



SIB090030
Mochila



SIB090016
Anti-golpes



SIB090026
Soporte teléfono móvil