



Ayudas Dinámicas

MANUAL DE USUARIO - AD 822NL



Introducción

Gracias por confiar en Ayudas Dinámicas®.

La seguridad y el confort es nuestro principal objetivo en el diseño y construcción de nuestros productos. Se han superado todas las normas internacionales vigentes y por ello, se ha logrado su homologación. Estamos seguros que podrá disfrutar plenamente de este producto, siguiendo los consejos y recomendaciones descritas en el presente manual de instrucciones. También encontrará consejos para su limpieza y mantenimiento periódico.

Le informamos que en la web www.ayudasdinamicas.com, encontrará información adicional que puede ser de su interés.

Ayudas Dinámicas® está constantemente mejorando sus productos y por tanto pueden darse cambios sin aviso previo, tanto en los materiales, en los procesos de producción, como en el diseño de los propios productos, buscando siempre ofrecer lo más novedoso del mercado y aplicando las tecnologías más avanzadas.

Importante para la seguridad del ocupante de la silla

Asegúrese de leer y comprender completamente el manual de instrucciones y las advertencias para la seguridad del ocupante.

Conserve este manual para futuras consultas, y que lo cede a cualquier persona que no este familiarizada con el producto antes de que use la silla de transporte. El incumplimiento de estos avisos de seguridad pueden comprometer la seguridad del ocupante. No ponga en riesgo la seguridad de los más pequeños y siga las instrucciones y avisos de este manual.

Nunca use deje al ocupante en la silla cuando suba o baje escaleras, o viaje en algún medio de transporte.

La silla está diseñada para usarse en terreno plano y firme. La silla puede ser inestable en superficies con inclinación o terrenos irregulares. Nunca deje la silla en un suelo con pendiente.

Advertencias de seguridad

- La sillita plegable tipo paraguas es una silla ligera diseñada para paseos de corta duración para ocupante de máximo 50 kg. que no tengan inestabilidad importante de postura y necesiten un mínimo soporte.
- Antes de utilizarlo siempre consulte a un experto, médico o terapeuta respecto a la conveniencia de usar este producto.
- La silla debe ser manejada por un cuidador responsable en todo momento.
- No deje nunca al niño desatendido en la silla.
- La silla está diseñada para un solo ocupante.
- El usuario debe tener 6 meses como mínimo.
- El producto no es adecuado para correr.
- Use el bloqueo de los frenos siempre que la silla esté parada.
- No se suba en el reposapiés, que no están pensados para sostener una persona de pie sobre ellos y afecta la estabilidad de la silla.
- Cualquier carga colgada de la silla afecta seriamente a la estabilidad de la sillita.

Componentes




1. Capota
2. Arnés de 5 puntos de anclaje
3. Bolsa de transporte
4. Reposapiés
5. Asiento tapizado
6. Clip de bloqueo
7. Freno

Para subir o bajar de la silla

- Asegúrese que están puestos los frenos de las ruedas.
- Para que el acceso sea mas fácil quite los reposapiés.
- No permita que el niño suba o baje de la silla sin asistencia.
- Alinee las ruedas traseras y delanteras de la silla para dejar mas sitio a los pies.


Especificaciones

Ancho (W)	40 cm
Alto (H)	112 cm
Largo (L)	27 cm
Ancho asiento (SW)	40 cm
Fondo de asiento (SD) .	27 cm
Altura respaldo	56 cm
Ancho respaldo (BW) ...	40 cm
Peso	8 kg
Capacidad de carga	50 kg



AD 822NL

Accesorios



Para la seguridad del niño es importante que el arnés este bien instalado y ajustado correctamente, de lo contrario la seguridad del niño y la estabilidad de la silla puede verse afectada.


El arnés de la silla no sustituye la supervisión por parte de un adulto.



Se puede plegar la silla con la bolsa de la compra, pero debe vaciarla antes.

AD 822NL

Desplegando la sillita



Asegúrese que el cierre de bloqueo esté aplicado.



Hacia abajo




Hacia abajo

Plegando la sillita

Es muy importante que se asegure que los niños están alejados de la silla cuando la pliega y despliega. El efecto tijera y los pellizcos en los dedos son probables durante el proceso.



Retire el reposapiés



Desbloquee el cierre



Hacia arriba



Hacia arriba




Montaje de la capota



Montando los soportes de tobillo



Montando el peto**Ajustando arnés de 5 puntos****Frenos****Ajuste de altura de los reposapiés****Mantenimiento**

Inspeccione periódicamente los frenos, el arnés y los reposapiés y demás accesorios para asegurarse que están en perfecto estado y son seguros. No utilice la sillita si detecta alguna anomalía y contacte con su proveedor. Recomendamos una revisión por parte de un profesional cada 12 meses. Las ruedas por ejemplo, o el tapizado están sujetos a desgaste y se deben reemplazar cuando sea necesario. Solo debe utilizar accesorios originales. Las ruedas deben estar limpias y libres de pelos. Lubrique con silicona y no con aceite o productos grasos que atraen la suciedad. Puede limpiar la silla con un paño o esponja húmeda y detergente suave, nunca con uno abrasivo, lejía, amoníaco o alcohol. Seque bien la silla antes de guardarla, ni la guarde en un lugar húmedo que podría formarse moho.

GARANTÍA

La garantía se extiende por 2 años, según Ley vigente de Garantías que hace referencia a todos los defectos de fabricación de los productos. Quedan excluidos los desperfectos ocasionados por el desgaste natural o por un uso indebido, así como la falta de mantenimiento. La garantía no cubre modificaciones en el producto, así como el empleo de recambios no originales.

En el caso que requiera una reparación de su producto, póngase en contacto con el distribuidor que se lo vendió. A través de él, la fábrica le proporcionará todo el soporte de su garantía.

Este producto no está homologado para ser utilizado como asiento en los vehículos.



Importado por:
Ayudas Tecno Dinámicas S.L.
Llobregat, 12
08130 Santa Perpètua - Barcelona
tel. 935 74 74 74 fax. 935 74 74 75
info@ayudasdinamicas.com
www.ayudasdinamicas.com

