


MESA DE TRABAJO



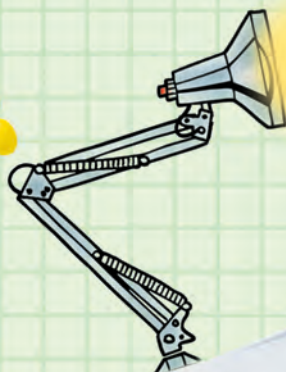
tamaño 2



tamaño 3



tamaño 4



CE

LA MESA DE TRABAJO 425 se ha diseñado para actividades didácticas y como ayuda a otros dispositivos

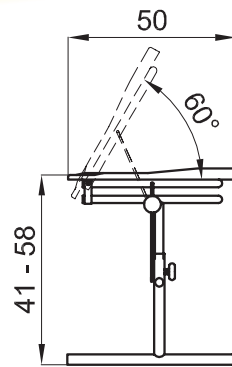
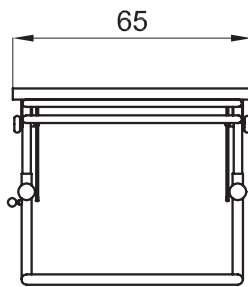
- Chasis tubular cromado con base pintada
- Superficie de trabajo lavable, regulable en altura e inclinación, con borde y cavidad.
- Para usar la superficie inclinada se suministran en dotación el posa libro y el posa bolígrafos
- Pomo lateral para el portafolio

Medidas en cm

Mesa de trabajo

425-2

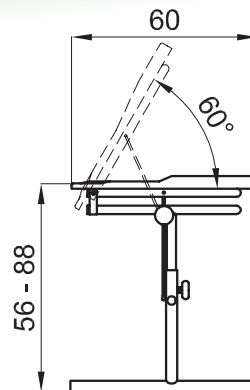
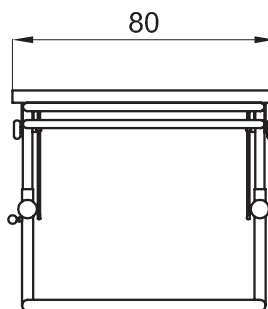
Peso total: Kg. 9,7



Mesa de trabajo

425-3

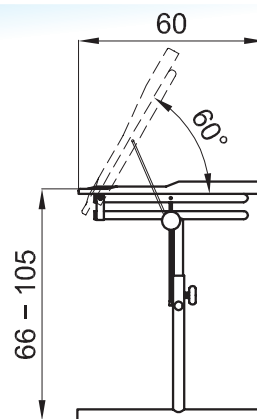
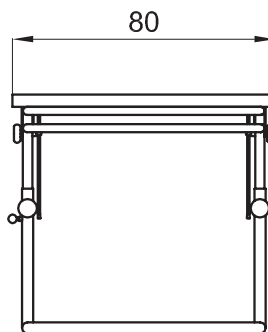
Peso total: Kg. 12,9



Mesa de trabajo

425-4

Peso total: Kg. 13,1



Las medidas separadas de una raya, llevan un reglaje mínimo y máximo

La reproducción, aunque sea parcial, está prohibido. El fabricante se reserva el derecho de hacer cualquier cambios sin previo aviso

Revendedor Autorizado



Ayudas Dinámicas®

Llobregat 12. 08130 Santa Perpetua
Tel. 935 74 74 74 / Fax. 935 74 74 75

www.ayudasdinamicas.com
consultas@ayudasdinamicas.com



COMPANY WITH
MANAGEMENT SYSTEM
CERTIFIED BY
= ISO 9001 =
= OHSAS 18001 =