


Jumbo

SIMPLE Y FUNCIONAL



La **silla de rehabilitación Jumbo** ha sido diseñada para **iniciar la sedestación**. Con **3 tallas** puede utilizarse desde **atención temprana** hasta **pacientes de 75 kg**.

Es **simple y funcional**, está fabricada en **madera ecológica** de alta resistencia, y es **agradable** para el niño y su entorno.

Gracias a su simplicidad en el diseño es **muy fácil de usar** y responde a su función de manera muy correcta. Los soportes de tronco ajustables ayudan en la corrección de problemas posturales.

Caract. y Espec.

- Asiento y respaldo acolchado
- Controles acolchados de tronco y pelvis
- Respaldo reclinable
- Profundidad de asiento ajustable
- Chaleco HOLD & PULL
- Taco abductor
- Reposapiés con cinchas estabilizadores

- Estructura con ruedas equipadas con frenos

Medidas

CUADRO DE MEDIDAS (longitud en cm y peso en kg)


*** Medidas clave: profundidad de asiento y altura de respaldo + reposacabezas**
(La medida clave es una referencia de aproximación, es necesario comparar todas las demás)

	TALLA 1	TALLA 2	TALLA 3
ANCHO TOTAL	50	54	60
LONGITUD TOTAL	82	100	120
ALTURA TOTAL	76	95	105
ANCHO ASIENTO	35	39	46
* PROFUNDIDAD DE ASIENTO	13-31	19-38	29-54
ALTURA RESPALDO	34	38	55
ANCHO DE PECHO	17-27	22-32	22-35
ALTURA REPOSAPIÉS	18-35	24-45	28-45
LARGO PLATAFORMA PIE	19	25	26
RECLINACIÓN ASIENTO	10º	10º	10º
RECLINACIÓN RESPALDO	90º-110º	90º-110º	90º-110º
CARGA MÁXIMA	30	45	75
PESO	14	20	24,5


Modelos y tallas

- AK-JUMBO/T1 Jumbo - Talla 1
- AK-JUMBO/T2 Jumbo - Talla 2
- AK-JUMBO/T3 Jumbo - Talla 3

Colores



Talla 1



Tallas 2 y 3

Accesorios



Bandeja Jumbo



Funda para bandeja Jumbo



Cincha fijación Cabeza Jumbo



Reposacabezas ajustable Jumbo



Funda reposacabezas Jumbo



Cinturón de abducción de piernas Jumbo



Arnés forma H Jumbo