

ORMESA®

• MADE IN ITALY SINCE 1980 •



HOJA DE PEDIDO

GRILLO **SIZE mini**

andador DELANTERO Y POSTERIOR

GRILLO
mini



Producto registrado **FDA** (USA)

Producto marcado **CE**

- **CHASIS DE ALUMINIO**, plegable para un fácil traslado y **convertible, de delantero a posterior y viceversa**.
- **SOPORTE PELVICO y SOPORTE TORACICO**, ajustable independientemente en altura, en ancho y en circunferencia; permite un fácil acceso gracias a su apertura posterior. Sostiene al Usuario como si fuesen dos manos, dándole una sensación de seguridad y estabilidad, permitiendo que se concentre en caminar sin ningún miedo.
- **BARRAS GRADUADAS** para facilitar las regulaciones en altura.
- **ARNÉS ERGONOMICO**, confortable, ajustable y fácil de sacar para lavar. Sostiene al usuario en caso de ser necesario sin generarle presiones dolorosas.
- **RUEDAS**, ligeras y compactas/antipinchazos: 2 delanteras giratorias de 15cm y 2 traseras de 20cm para uso para interior y exterior.
- **BLOQUEO DE DIRECCIÓN** en ruedas delanteras.
- **ANTIRETROCESO, REGULADOR DE FRICCIÓN Y FRENOS DE ESTACIONAMIENTO** en las ruedas traseras, fácil de accionar mediante el pedal rojo.
- **PROTECCION SEMI ELASTICA** en las ruedas delanteras para evitar los golpes.

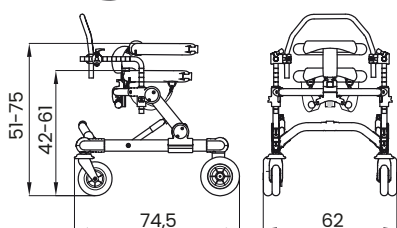


atención!
Leer atentamente el manual de instrucciones

DELANTERO

circunferencia interna de pelvis y soporte torácico

desde cm 53 hasta cm 79



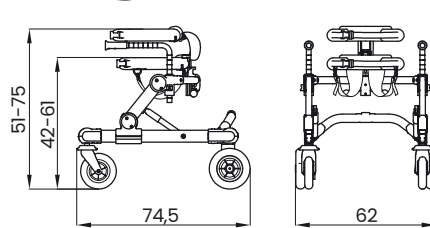
PESO DISPOSITIVO KG 15

CARGA MAXIMA 35 KG

POSTERIORE

circunferencia interna de pelvis y soporte torácico

desde cm 53 hasta cm 79

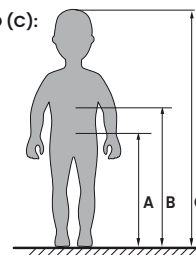


PESO DISPOSITIVO KG 15,4

CARGA MAXIMA 35 KG

DIMENSIONES DE USUARIO

ALTURA USUARIO (C):
GRILLO mini:
desde 75 cm
hasta 100 cm.



IMPORTANTE:
Asegurarse que las alturas A y B representadas en la figura, entren en el rango de medida indicado para el soporte torácico y pélvico.



descarga y envía la hoja de pedido
a info@ormesa.com

DISTRIBUIDOR:

FECHA DE PEDIDO:

FECHA DE ENTREGA:

DIRECCION/USUARIO



Delantero

Posterior

ELEGIR UNA CONFIGURACION >	Delantero				Posterior		
	PT	PA	P	PTM	PT	PA	P
COMPONENTES ▾ Dotado de: > soporte torácico > soporte pélvico > arnés ergonómico > manillar	<input type="checkbox"/> Dotado de: > soporte pélvico > arnés ergonómico > soporte de antebrazo	<input type="checkbox"/> Dotado de: > soporte pélvico > arnés ergonómico > manillar	<input type="checkbox"/> Dotado de: > mesa transparente > manillar > soporte pélvico > arnés ergonómico	<input type="checkbox"/> Dotado de: > soporte torácico > soporte pélvico > arnés ergonómico > empuñaduras extraíbles	<input type="checkbox"/> Dotado de: > soporte pélvico > arnés ergonómico > soporte de antebrazo	<input type="checkbox"/> Dotado de: > soporte pélvico > arnés ergonómico > empuñaduras extraíbles	<input type="checkbox"/> Dotado de: > soporte pélvico > arnés ergonómico > empuñaduras extraíbles
865 Cabezal regulable	ND	ND	ND	ND	<input type="checkbox"/> disponible en combinación con soporte torácico 925	<input type="checkbox"/> disponible en combinación con soporte torácico 925	<input type="checkbox"/> disponible en combinación con soporte torácico 925
925 Soporte torácico	●	<input type="checkbox"/>	<input type="checkbox"/>	<input type="checkbox"/> Removiendo la mesa transparente	●	<input type="checkbox"/>	<input type="checkbox"/>
924 Soporte pélvico	●	●	●	●	●	●	●
930 Arnes ergonómicos	●	●	●	●	●	●	●
894 Cinturón trasero mesa	ND	ND	ND	<input type="checkbox"/>	ND	ND	ND
926 Manillar regulable	●	<input type="checkbox"/>	●	ND	ND	ND	ND
809 mini Soporte de antebrazo	<input type="checkbox"/>	●	<input type="checkbox"/>	ND	<input type="checkbox"/>	●	<input type="checkbox"/>
809 mini Soporte de antebrazo con barras curvas	ND	●	ND	<input type="checkbox"/> cuando se quitan el manillar y la mesa	ND	●	ND
943 mini Correa para antebrazo	<input type="checkbox"/> disponible en combinación con soporte de antebrazo 809	<input type="checkbox"/>	<input type="checkbox"/> disponible en combinación con soporte de antebrazo 809	<input type="checkbox"/> disponible en combinación con soporte de antebrazo 809	<input type="checkbox"/> disponible en combinación con soporte de antebrazo 809	<input type="checkbox"/>	<input type="checkbox"/> disponible en combinación con soporte de antebrazo 809
937 Empuñaduras ergonómicas	ND	ND	ND	<input type="checkbox"/> cuando el manillar es removido	ND	ND	ND
927 Empuñaduras extraíbles	ND	ND	ND	ND	●	<input type="checkbox"/>	●
946 Asiento ergonómico	<input type="checkbox"/>	<input type="checkbox"/>	<input type="checkbox"/>	<input type="checkbox"/>	<input type="checkbox"/>	<input type="checkbox"/>	<input type="checkbox"/>
890-SC Separado de piernas	<input type="checkbox"/>	<input type="checkbox"/>	<input type="checkbox"/>	<input type="checkbox"/>	<input type="checkbox"/>	<input type="checkbox"/>	<input type="checkbox"/>
923 Asa de empuje	<input type="checkbox"/>	<input type="checkbox"/>	<input type="checkbox"/>	<input type="checkbox"/>	<input type="checkbox"/>	<input type="checkbox"/>	<input type="checkbox"/>

El andador GRILLO estimula y facilita el esquema de marcha.

Entrena el mantenimiento del equilibrio de la pelvis y del tronco.

Organiza una visión más amplia y estructurada del espacio, de las distancias y del ambiente que rodea al usuario en una posición de pie.

Desarrolla la autonomía física y la independencia psicológica experimentando la posibilidad de desplazarse sin la ayuda de otras personas.

Grillo compensa la falta de equilibrio gracias a los soportes ergonómicos y a la base estable, permitiendo de este modo al usuario concentrar todas sus capacidades solo en la deambulación.

Grillo es versátil y personalizable gracias a los componentes intercambiables sin el uso de herramientas.



Producto registrado FDA (EEUU) Producto marcado CE



- **CHASIS** ligero de aluminio, PLEGABLE para el transporte y con SISTEMA DE REGULACIÓN EN ALTURA PATENTADO.
- **SOPORTE PÉLVICO** y **SOPORTE TORÁCICO** acolchados, regulables en altura, ancho y circunferencia. Sostienen al usuario como si fueran DOS MANOS, proporcionándole seguridad, permitiendo así la concentración en la deambulación sin temores. El **SOPORTE TORÁCICO** puede ser regulado tanto en inclinación como en antero-posterior.
- **ARNÉS ERGONÓMICO** regulable y fácilmente removible para el lavado. Sostiene al usuario en caso de necesidad sin generar ninguna presión a nivel genital-inguinal.
- **SOPORTE DE ANTEBRAZO** regulables en altura, profundidad, inclinación y en dirección rotatoria.
- **MANILLAR** removible y regulable, tiene la función de un apoyamanos.

- **RUEDAS** con **diseño de Ormesa** autoportantes y ligeras: 2 delanteras giratorias con direccionadores; de 15 cm (med. mini y Small) y 17,5 cm (med. Medium y Large) 2 traseros plenos fijos, de 20 cm (med. Mini y Small) y 25 cm (med. Medium y Large) adecuados para uso externo y externo.
- Dispositivo **ANTIRETROCESO, FRENADO REGULABLE** y **FRENO DE ESTACIONAMIENTO** en las ruedas traseras, fácilmente accionable a través del pedal rojo.
- **DIRECCIONADORES** delanteros.
- **PROTECTORES** semielásticos para la protección contra los golpes.



Atención!
Leer atentamente el manual de instrucciones

DELANTERO

circunferencia interna soporte **pélvico** y **torácico**

desde cm 60 hasta cm 86



PESO DISPOSITIVO KG 19
CARGA MAXIMA 45 KG

POSTERIORE

circunferencia interna soporte **pélvico** y **torácico**

desde cm 60 hasta cm 86

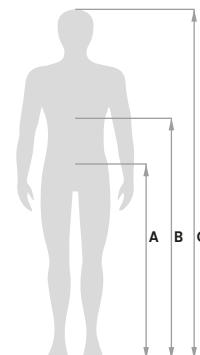


PESO DISPOSITIVO KG 18,5
CARGA MAXIMA 45 KG

DIMENSIONES DE USUARIO

ALTURA USUARIO (C):

GRILLO Small: desde 90 hasta 135 cm.



IMPORTANTE:
Asegurarse que las alturas A y B representadas en la figura, entren en el rango de medida indicado para el soporte torácico y pélvico.

descarga y envía la hoja de pedido
a info@ormesa.com

DISTRIBUIDOR:	FECHA DE PEDIDO:
	FECHA DE ENTREGA:
	DIRECCION/USUARIO

HOJA DE PEDIDO

GRILLO

SIZE **S**

Delantero

Posterior

ELIGE LA CONFIGURACIÓN >	Delantero			Posterior		
	PT	PA	P	PT	PA	P
COMPONENTES > 925, 924: puedes elegir la talla más pequeña	<input type="checkbox"/> Dotado de: > soporte torácico > soporte pélvico > arnés ergonómico > manillar	<input type="checkbox"/> Dotado de: > soporte pélvico > arnés ergonómico > soporte de antebrazo	<input type="checkbox"/> Dotado de: > soporte pélvico > arnés ergonómico > manillar	<input type="checkbox"/> Dotado de: > soporte torácico > soporte pélvico > arnés ergonómico > empuñaduras extraíbles	<input type="checkbox"/> Dotado de: > soporte pélvico > arnés ergonómico > soporte de antebrazo	<input type="checkbox"/> Dotado de: > soporte pélvico > arnés ergonómico > empuñaduras extraíbles
865 Cabezal regulable	ND	ND	ND	<input type="checkbox"/> disponible en combinación con soporte torácico 925	<input type="checkbox"/> disponible en combinación con soporte torácico 925	<input type="checkbox"/> disponible en combinación con soporte torácico 925
925 Soporte torácico mini	<input checked="" type="checkbox"/>	<input type="checkbox"/>	<input type="checkbox"/>	<input checked="" type="checkbox"/>	<input type="checkbox"/>	<input type="checkbox"/>
924 Soporte pélvico mini	<input checked="" type="checkbox"/>	<input checked="" type="checkbox"/>	<input checked="" type="checkbox"/>	<input checked="" type="checkbox"/>	<input checked="" type="checkbox"/>	<input checked="" type="checkbox"/>
930 Árnés ergonómicos	<input checked="" type="checkbox"/>	<input checked="" type="checkbox"/>	<input checked="" type="checkbox"/>	<input checked="" type="checkbox"/>	<input checked="" type="checkbox"/>	<input checked="" type="checkbox"/>
926 Manillar regulable	<input checked="" type="checkbox"/>	<input type="checkbox"/>	<input checked="" type="checkbox"/>	ND	ND	ND
809 Soporte de antebrazo	<input type="checkbox"/>	<input checked="" type="checkbox"/>	<input type="checkbox"/>	<input type="checkbox"/> con unión	<input checked="" type="checkbox"/>	<input type="checkbox"/> con unión
943 Correa para antebrazo	<input type="checkbox"/> disponible en combinación con soporte de antebrazo 809	<input type="checkbox"/>	<input type="checkbox"/> disponible en combinación con soporte de antebrazo 809	<input type="checkbox"/> disponible en combinación con soporte de antebrazo 809	<input type="checkbox"/>	<input type="checkbox"/> disponible en combinación con soporte de antebrazo 809
939 Empuñadura ergonómicas	<input type="checkbox"/>	<input checked="" type="checkbox"/>	<input type="checkbox"/>	<input type="checkbox"/> con unión	<input checked="" type="checkbox"/>	<input type="checkbox"/> con unión
927 Empuñaduras extraíbles	ND	ND	ND	<input checked="" type="checkbox"/>	<input type="checkbox"/>	<input checked="" type="checkbox"/>
919 Soporte lumbar	ND	ND	ND	<input type="checkbox"/>	<input type="checkbox"/>	<input type="checkbox"/>
918 Asiento plegable	ND	ND	ND	<input type="checkbox"/>	<input type="checkbox"/>	<input type="checkbox"/>
815 Asiento abductor	<input type="checkbox"/>	<input type="checkbox"/>	<input type="checkbox"/>	<input type="checkbox"/>	<input type="checkbox"/>	<input type="checkbox"/>
946 Asiento ergonómico	<input type="checkbox"/>	<input type="checkbox"/>	<input type="checkbox"/>	<input type="checkbox"/>	<input type="checkbox"/>	<input type="checkbox"/>
890-C Separador con musleras	<input type="checkbox"/>	<input type="checkbox"/>	<input type="checkbox"/>	<input type="checkbox"/>	<input type="checkbox"/>	<input type="checkbox"/>
890-SC Separador de piernas	<input type="checkbox"/>	<input type="checkbox"/>	<input type="checkbox"/>	<input type="checkbox"/>	<input type="checkbox"/>	<input type="checkbox"/>
810 Barras estabilizadoras	<input type="checkbox"/>	<input type="checkbox"/>	<input type="checkbox"/>	<input type="checkbox"/>	<input type="checkbox"/>	<input type="checkbox"/>
923 Asa de empuje	<input type="checkbox"/>	<input type="checkbox"/>	<input type="checkbox"/>	<input type="checkbox"/>	<input type="checkbox"/>	<input type="checkbox"/>

El andador GRILLO estimula y facilita el esquema de marcha.

Entrena el mantenimiento del equilibrio de la pelvis y del tronco.

Organiza una visión más amplia y estructurada del espacio, de las distancias y del ambiente que rodea al usuario en una posición de pie.

Desarrolla la autonomía física y la independencia psicológica experimentando la posibilidad de desplazarse sin la ayuda de otras personas.

Grillo compensa la falta de equilibrio gracias a los soportes ergonómicos y a la base estable, permitiendo de este modo al usuario concentrar todas sus capacidades solo en la deambulación.

Grillo es versátil y personalizable gracias a los componentes intercambiables sin el uso de herramientas.



Producto registrado FDA (EEUU) Producto marcado CE



- **CHASIS** ligero de aluminio, PLEGABLE para el transporte y con **SISTEMA DE REGULACIÓN EN ALTURA PATENTADO**.
- **SOPORTE PÉLVICO** y **SOPORTE TORÁCICO** acolchados, regulables en altura, ancho y circunferencia. Sostienen al usuario como si fueran DOS MANOS, proporcionándole seguridad, permitiendo así la concentración en la deambulación sin temores. El **SOPORTE TORÁCICO** puede ser regulado tanto en inclinación como en antero-posterior.
- **ARNÉS ERGONÓMICO** regulable y fácilmente removible para el lavado. Sostiene al usuario en caso de necesidad sin generar ninguna presión a nivel genital-inguinal.
- **SOPORTE DE ANTEBRAZO** regulables en altura, profundidad, inclinación y en dirección rotatoria.
- **MANILLAR** removible y regulable, tiene la función de un apoyamanos.

- **RUEDAS** con **diseño de Ormesa** autoportantes y ligeras: 2 delanteras giratorias con direccionadores; de 15 cm (med. mini y Small) y 17,5 cm (med. Medium y Large) 2 traseros plenos fijos, de 20 cm (med. Mini y Small) y 25 cm (med. Medium y Large) adecuados para uso externo y externo.
- Dispositivo **ANTIRETROCESO, FRENADO REGULABLE** y **FRENO DE ESTACIONAMIENTO** en las ruedas traseras, fácilmente accionable a través del pedal rojo.
- **DIRECCIONADORES** delanteros.
- **PROTECTORES** semielásticos para la protección contra los golpes.



atención!
Leer atentamente el manual de instrucciones

DELANTERO

circunferencia interna de pelvis y soporte torácico

desde cm 74 hasta cm 120



PESO DISPOSITIVO KG 22,5
CARGA MAXIMA 90 KG

POSTERIOR

circunferencia interna de pelvis y soporte torácico

desde cm 74 hasta cm 120

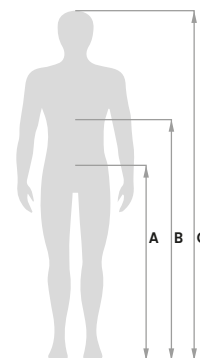


PESO DISPOSITIVO KG 21,7
CARGA MAXIMA 90 KG

DIMENSIONES DE USUARIO

ALTURA USUARIO (C):

GRILLO Medium: desde 110 hasta 165 cm



IMPORTANTE:
Asegurarse que las alturas A y B representadas en la figura, entren en el rango de medida indicado para el soporte torácico y pélvico.

descarga y envía la hoja de pedido
a info@ormesa.com

DISTRIBUIDOR:	FECHA DE PEDIDO:
	FECHA DE ENTREGA:
	DIRECCION/USUARIO:

HOJA DE PEDIDO

GRILLO

SIZE **M**

Delantero

Posterior

ELEGIR UNA CONFIGURACION >	Delantero			Posterior		
	PT	PA	P	PT	PA	P
COMPONENTES ✓ 925, 924, 930: puedes elegir la talla más pequeña	<input type="checkbox"/> Dotado de: > soporte torácico > soporte pélvico > arnés ergonómico > manillar	<input type="checkbox"/> Dotado de: > soporte pélvico > arnés ergonómico > soporte de antebrazo	<input type="checkbox"/> Dotado de: > soporte pélvico > arnés ergonómico > manillar	<input type="checkbox"/> Dotado de: > soporte torácico > soporte pélvico > arnés ergonómico > empuñaduras extraíbles	<input type="checkbox"/> Dotado de: > soporte pélvico > arnés ergonómico > soporte de antebrazo	<input type="checkbox"/> Dotado de: > soporte pélvico > arnés ergonómico > empuñaduras extraíbles
865 Cabezal regulable	ND	ND	ND	disponible en combinación con soporte torácico 925	disponible en combinación con soporte torácico 925	disponible en combinación con soporte torácico 925
925 Soporte torácico	●	<input type="checkbox"/>	<input type="checkbox"/>	●	<input type="checkbox"/>	<input type="checkbox"/>
924 Soporte pélvico	●	●	●	●	●	●
930 Arnés ergonómicos	●	●	●	●	●	●
926 Manillar regulable	●	<input type="checkbox"/>	●	ND	ND	ND
809 Soporte de antebrazo	<input type="checkbox"/>	●	<input type="checkbox"/>	<input type="checkbox"/> con unión	●	<input type="checkbox"/> con unión
943 Correa para antebrazo	disponible en combinación con soporte de antebrazo 809	<input type="checkbox"/>	disponible en combinación con soporte de antebrazo 809	disponible en combinación con soporte de antebrazo 809	<input type="checkbox"/>	disponible en combinación con soporte de antebrazo 809
939 Empuñadura ergonómicas	<input type="checkbox"/>	●	<input type="checkbox"/>	<input type="checkbox"/> con unión	●	<input type="checkbox"/> con unión
927 Empuñaduras extraíbles	ND	ND	ND	●	<input type="checkbox"/>	●
919 Soporte lumbar	ND	ND	ND	<input type="checkbox"/>	<input type="checkbox"/>	<input type="checkbox"/>
918 Asiento plegable	ND	ND	ND	<input type="checkbox"/>	<input type="checkbox"/>	<input type="checkbox"/>
815 Asiento abductor	<input type="checkbox"/>	<input type="checkbox"/>	<input type="checkbox"/>	<input type="checkbox"/>	<input type="checkbox"/>	<input type="checkbox"/>
946 Asiento ergonómico	<input type="checkbox"/>	<input type="checkbox"/>	<input type="checkbox"/>	<input type="checkbox"/>	<input type="checkbox"/>	<input type="checkbox"/>
890-C Separador con musleras	<input type="checkbox"/>	<input type="checkbox"/>	<input type="checkbox"/>	<input type="checkbox"/>	<input type="checkbox"/>	<input type="checkbox"/>
890-SC Separador de piernas	<input type="checkbox"/>	<input type="checkbox"/>	<input type="checkbox"/>	<input type="checkbox"/>	<input type="checkbox"/>	<input type="checkbox"/>
810 Barras estabilizadoras	<input type="checkbox"/>	<input type="checkbox"/>	<input type="checkbox"/>	<input type="checkbox"/>	<input type="checkbox"/>	<input type="checkbox"/>
923 Asa de empuje	<input type="checkbox"/>	<input type="checkbox"/>	<input type="checkbox"/>	<input type="checkbox"/>	<input type="checkbox"/>	<input type="checkbox"/>
928 Ruedas traseras para base estrecha con pedales para frenos de estacionamiento	<input type="checkbox"/>	<input type="checkbox"/>	<input type="checkbox"/>	<input type="checkbox"/>	<input type="checkbox"/>	<input type="checkbox"/>