

# MANUAL DE INSTRUCCIONES



Ayudas Dinámicas



## SILLA DE DUCHA Y WC CON RUEDAS ADAS

Ref. HE100

Este manual del usuario contiene información importante sobre la manipulación del producto. Para garantizar su seguridad al utilizarlo, léalo detenidamente.

## **DESCRIPCIÓN DEL PRODUCTO**

Silla de ruedas para la ducha y el wc. Chasis de aluminio. 4 ruedas con freno. Con cubeta incluida.

## **USO PREVISTO**

La silla de ducha e inodoro móvil está diseñada para utilizarla como apoyo en todas las actividades de higiene personal con o sin asistencia en instituciones sanitarias y en hogares particulares.

## **Indicaciones de uso**

Dificultad para mantener el equilibrio o permanecer de pie; piernas débiles o discapacidad de las extremidades inferiores; condiciones médicas que afecten negativamente a su equilibrio.

## **Contraindicaciones**

No existen contraindicaciones conocidas cuando el producto se utiliza del modo previsto.

## **ESPECIFICACIONES:**

ANCHO	FONDO	ALTO	PESO	PESO MÁXIMO
61 cm	94 cm	92 cm	8,9 Kg	125 Kg

## **VIDA ÚTIL**

La vida útil prevista para este producto es de cinco años, siempre y cuando se utilice diariamente y de conformidad con las instrucciones de seguridad, se respeten los intervalos de mantenimiento y se utilice correctamente según lo establecido en este manual. La vida útil real puede variar en función de la frecuencia y la intensidad del uso.

## **ELIMINACIÓN**

Proteja el medio ambiente y recicle este producto a través de la planta de reciclaje más próxima cuando llegue al final de su vida útil.

Desmante el producto y sus componentes para separar y reciclar individualmente los diferentes materiales.

La eliminación y el reciclaje de los productos usados y de sus embalajes debe llevarse a cabo conforme a las normativas legales relativas al tratamiento de residuos vigentes en cada país. Póngase en contacto con su empresa de gestión de residuos local para obtener más información al respecto.

## **ANTES DE USAR EL PRODUCTO**

- Antes de su uso, compruebe la funcionalidad general del producto.
- Antes de su uso, compruebe si el producto presenta algún defecto. No utilice el producto si presenta algún defecto.

Ayudas Tecno Dinámicas da por supuesto que un profesional sanitario ha realizado una evaluación individual del usuario para determinar su nivel de riesgo o sus necesidades terapéuticas. Que el vendedor y cuidadores han determinado que proporcionará la ayuda requerida y sus ajustes resultan adecuados para el usuario. También que un profesional sanitario ha formado adecuadamente al cuidador y al usuario sobre la utilización del producto correctamente y de forma segura.

## **INFORMACIÓN GENERAL DE SEGURIDAD**

Un uso incorrecto de este producto puede provocar lesiones o daños.

- Si tiene alguna duda relacionada con las advertencias, precauciones o instrucciones, póngase en contacto con un profesional sanitario o con su proveedor antes de intentar utilizar este equipo.
- No utilice este producto ni cualquier otro equipo opcional disponible sin antes haber leído y comprendido estas instrucciones y cualquier otro material informativo adicional, como el manual del usuario, manuales de servicio u hojas de instrucciones proporcionados con este producto o equipo opcional.
- Antes de cada uso, compruebe que el producto no esté dañado y asegúrese de que esté montado de forma segura.
- Antes de utilizarlo por primera vez, limpie a fondo el producto.
- No utilice el producto si está defectuoso.
- En caso de producirse un fallo en el funcionamiento, póngase en contacto con su proveedor inmediatamente.
- No realice ningún cambio ni modificación en el producto sin autorización.
- Utilice solo accesorios y opciones diseñados para este producto.
- No levante el producto cuando soporte una carga.
- No se ponga de pie sobre el producto.
- No se incline demasiado hacia delante al sentarse en la silla de ducha e inodoro.

## MONTAJE DE LA SILLA



**1- En el contenido de la caja encontrará:**  
Chasis (x1), Respaldo (x1), Soporte de la cubeta (x1)



**2- Ruedas con frenos (x4), arandelas de seguridad (x4), cubeta (x1), clips de seguridad (x6), palometas respaldo (x4), asiento (x1).**



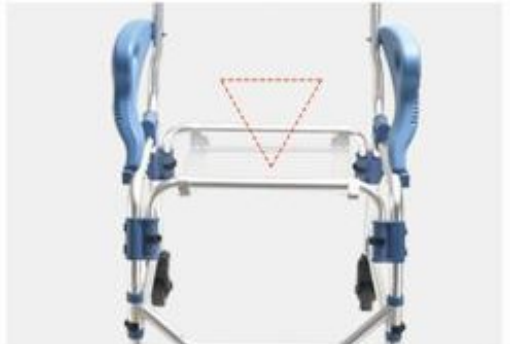
**5- Coloque el respaldo en el chasis de la silla y sujételo con una mano.**



**6- Enrosque las 4 palometas por debajo del chasis hasta que quede el respaldo bien sujeto.**



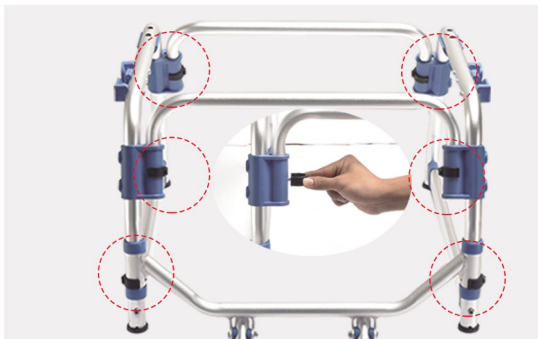
**9- Antes debe colocar en el eje de la rueda la arandela de seguridad. Debe revisar periódicamente el apriete de las 4 ruedas.**



**10- Coloque las guías de la cubeta en las barras del chasis.**



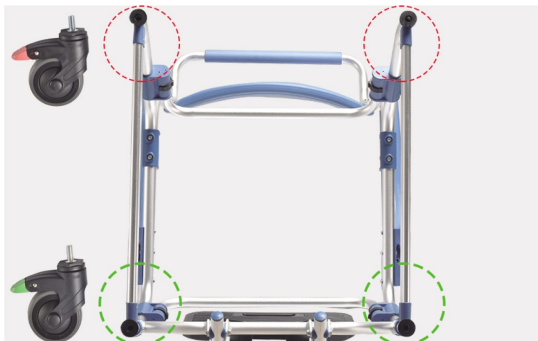
**3-** Abra el chasis tal como muestra la fotografía y monte las dos barras del asiento (la delantera y la trasera) en los alojamientos de plástico.



**4-** Coloque los 4 clips de seguridad en la barra delantera y trasera del asiento. También monte los 2 clips restantes en la parte inferior delantera del chasis de la silla (esto evita que se pueda plegar).



**7-** Después de instalar el respaldo, inserte el reposabrazos en los anclajes del chasis, presionando con la mano hasta que oiga un click.



**8-** Atornille las 4 ruedas a la parte inferior del chasis. Antes debe colocar en el eje de la rueda la arandela de seguridad. **Debe revisar periódicamente el apriete de las 4 ruedas.**



**11-** Coloque la cubeta en las guías y el asiento con las grapas presionando en el tubo trasero del chasis.



**12-** Para abatir los reposabrazos debe tirar hacia afuera el pulsador para desbloquearlos.

## **MANTENIMIENTO**

Si se respetan las instrucciones de seguridad y limpieza indicadas a continuación, el producto no precisa ningún mantenimiento.

Para garantizar un óptimo funcionamiento y la máxima seguridad, deben realizarse periódicamente las siguientes comprobaciones:

- Compruebe con regularidad que el producto y los accesorios/opciones no estén dañados. No utilice el producto si está defectuoso.
- En caso de daño o de funcionamiento incorrecto, se recomienda ponerse en contacto con el proveedor.
- Asegúrese de que el producto está montado de forma segura y de que los tornillos y pasadores están apretados correctamente.

## **INSTRUCCIONES DE LIMPIEZA**

Las partes del chasis de la silla de ruedas se pueden limpiar con un paño húmedo. Se puede usar un agente de limpieza suave en el caso de suciedad más severa.

Las ruedas se pueden limpiar con un cepillo húmedo con cerdas de plástico (¡no utilice un cepillo de alambre!).

El material de tapicería se puede lavar con detergente suave hasta 40°C.

## **ELIMINACIÓN**

Proteja el medio ambiente y recicle este producto a través de la planta de reciclaje más próxima cuando llegue al final de su vida útil.

Desmonte el producto y sus componentes para separar y reciclar individualmente los diferentes materiales.

La eliminación y el reciclaje de los productos usados y de sus embalajes debe llevarse a cabo conforme a las normativas legales relativas al tratamiento de residuos vigentes en cada país. Póngase en contacto con su empresa de gestión de residuos local para obtener más información al respecto.

## **REACONDICIONAMIENTO**

El producto se puede reutilizar. Para reacondicionar el producto para un nuevo usuario, lleve a cabo las siguientes acciones:

- Inspección
- Limpieza y desinfección

Asegúrese de que el manual del usuario se entregue con el producto.

Si se detecta algún daño o un funcionamiento deficiente, no reutilice el producto.

**INFORME DE INCIDENTES:**

Si ha habido un incidente grave relacionado con este dispositivo, póngase en contacto con el distribuidor o en el caso con el fabricante de este producto en [info@ayudasdinamicas.com](mailto:info@ayudasdinamicas.com).

**GARANTÍA**

La garantía se extiende según la Ley vigente de Garantías que hace referencia a todos los defectos de los materiales o de fabricación. Quedan excluidos de la garantía los desperfectos ocasionados por el desgaste natural o por uso indebido.

En el caso que requiera una reparación de su producto, póngase en contacto con el distribuidor que se lo vendió. A través de él, la fábrica le proporcionará todo el soporte de su garantía.



**Ayudas Tecno Dinámicas S.L.**

c/Llobregat 12, Santa Perpètua, 08130, Barcelona

Tel. 935 74 74 74 Fax. 935 74 74 75

info@ayudasdinamicas.com, www.ayudasdinamicas.com

