

KÜSCHALL K-SERIES

EXPRESATE EN LÍNEAS PURAS, LIGEREZA Y RENDIMIENTO.

La küschall K-Series va un paso más allá en diseño innovador en sillas de ruedas, apta para usuarios muy activos que demandan atracción estética junto con una fuerza y funcionalidad excepcionales.

Disponible en una amplia gama de materiales, incluyendo aluminio, titanio y carbono, la küschall K-Series presume de personalidad «sin límites», ofreciendo un chasis que puede aguantar el día a día, incluso de los usuarios más dinámicos.



LEYENDA


1. CONFIGURACIÓN: Esta silla de ruedas tiene un chasis estándar de aluminio de color blanco marfil, barra porta ejes de carbono, guardabarros de carbono, respaldo estándar negro / gris ajustable en tensión con Velcro®, reposapiés tubular de aluminio estándar, frenos activos, ruedas delanteras Starec de 4", ruedas traseras High Performance con neumáticos Schwalbe Marathon y aros de aluminio de color gris.


2. CHASIS: En las sillas de ruedas küschall K-Series puedes escoger entre tres materiales excepcionales para el chasis frontal: aluminio, titanio y carbono, cada uno con sus propios atributos y beneficios.


3. BARRA PORTA EJES: La barra porta ejes estándar de aluminio está diseñada con una fijación en dos tonos: negro y plata anodizado - un pequeño detalle, pero le da a esta silla un acabado verdaderamente elegante!


4. CPS: La opción de CPS se aplica a diferentes partes de la silla de ruedas, y puede escoger entre una gama de siete colores diferentes (seis metalizados y uno cromado).

DATOS TÉCNICOS


 **Ángulo de chasis**
75°/90°
Chasis V o aducción


 **Anchura de asiento**
340 – 480 mm
incrementos de 20 mm


 **Profundidad de asiento**
375 – 525 mm
incrementos de 20 mm

 **Altura de asiento**
Delantera: 450 – 520 mm
Trasera: 380 – 490 mm
incrementos de 10 mm

 **Largo de pierna**
290 – 480 mm
incrementos de 10 mm


 **Posición del Centro de Gravedad**
80 mm/95 mm/110mm/
125 mm/140 mm


 **Altura de respaldo**
270 – 480 mm
incrementos de 15 mm


 **Ángulo de respaldo**
74°/78°/82°/86°/90°

 **Pendiente máxima segura**
7°


 **Radio de giro**
920 – 1230 mm


 **Anchura total**
Ancho de asiento
+ 170 mm

 **Longitud total**
75°: aprox. 830 mm
90°: aprox. 760 mm

 **Peso total**
aprox. 7.9 kg

 **Peso de transporte (sin ruedas traseras)**
aprox. 5.3 kg

 **Peso máx. usuario**
120 kg

 **Prueba de choque**
(ISO 7176-19)



unikke køreegenskaber **sans limites**
grenzeloos A «NO LIMITS» RANGE
WITH PERSONALITY AT THE HEART
ligereza y rendimiento **OF ITS DESIGN**
senza confronti in personalita' e design