



vivez sans frontières
vivere senza confini
at leve uden grænser
leben ohne grenzen
onbegrensde mogelijkheden
Muévete sin límites


LIVE WITHOUT
LIMITS

KÜSCHALL CHAMPION

UNA SILLA RÍGIDA PLEGABLE!

La küschall Champion es la referencia en sillas plegables, y esta nueva generación sitúa el estándar en el nivel más alto. Experimenta la conducción con el mejor rendimiento y la estabilidad de una silla rígida con todas las ventajas de una silla plegable. Las novedades más importantes son la gran estabilidad y la dureza.


Los usuarios que la han probado nos han confirmado que los resultados de conducción de esta silla son sin duda comparables a los de una silla rígida. Ajustable sin intervalos de muchas maneras, la küschall Champion se ajusta a todo tipo de usuarios. Con su sistema de plegado horizontal único, la küschall Champion es la primera silla rígida que se puede plegar.





LEYENDA


- 1. CONFIGURACIÓN:** Esta silla tiene chasis de aluminio estándar de color "Blanco marfil" combinado con un CPS "Azul Ártico", protectores de ropa antisalpicaduras de carbono extraíbles, tapizado de respaldo estándar, frenos performance, ruedas delanteras de 4" Starec y ruedas traseras High Performance con neumáticos Schwalbe Marathon y aros Surge.
- 2. COMPACTA:** El mecanismo de plegado horizontal único convierte esta silla en una de las sillas transportables más pequeñas. Con una medida realmente compacta de 765 x 390 x 285 mm, pliega la silla y su respaldo, quita las ruedas traseras y cabe incluso en los coches más pequeños.
- 3. AJUSTES SIN INTERVALOS:** Con ajustes sin intervalos delante y detrás, y el fácil posicionamiento del centro de gravedad (9 posiciones de asiento diferentes y 5 ángulos de respaldo), la küschall Champion siempre se adapta a las necesidades específicas de cada usuario. Las placas de soporte de las ruedas traseras también vienen en el color del CPS si lo ha seleccionado.
- 4. RESPALDO:** Incluye un sistema de bloqueo suave en el respaldo como estándar para que la silla no se abra cuando está plegada.

DATOS TÉCNICOS


 **Ángulo de chasis**
75°/85°
recto o incurvado

 **Anchura de asiento**
360 – 480 mm
incrementos de 20 mm


 **Profundidad de asiento**
340 – 480 mm
incrementos de 20 mm

 **Altura de asiento**
Delantera: 450 – 540 mm
Trasera: 390 – 490 mm
Ajuste continuo


 **Largo de pierna**
320 – 500 mm
Ajuste continuo


 **Altura de respaldo**
300 – 465 mm
incrementos de 15 mm


 **Ángulo de respaldo**
76°/80.5°/85°/89.5°/94°

 **Pendiente máxima segura**
7°


 **Radio de giro**
920 – 1230 mm


 **Anchura total**
Ancho de asiento
+ 160 mm

 **Anchura total plegada**
aprox. 285 mm

 **Longitud total**
75°: aprox. 930 mm
85°: aprox. 850 mm

 **Peso total**
aprox. 9.2 kg

 **Peso de transporte
(sin ruedas traseras)**
aprox. 6.7 kg

 **Peso máx. usuario**
125 kg