

Bee

PARA LOS MÁS PEQUEÑOS



Diseñado específicamente para atraer a los niños más pequeños y a sus familias, Bee se ha desarrollado junto con terapeutas y cuidadores, consiguiendo que el primer sistema de asiento para un niño sea alegre y a la vez tenga un correcto soporte en sedestación. Bee proporciona un excelente nivel de versatilidad a través de una amplia gama de bases fijas o de altura ajustable, junto con una amplia variedad de opciones de soporte para la cabeza, el tronco, las piernas y los pies. Eso significa que cada **Bee puede adaptarse con precisión a las necesidades exactas de cada niño en particular**.

El ángulo del respaldo es ajustable y también la basculación de asiento, junto con la capacidad para dar cabida a los bebés desde los 4 meses hasta niños de 5 años, significa que Bee realmente satisface todas las necesidades con la **máxima funcionalidad, flexibilidad y estilo**.

Bee dispone de **4 opciones de bases diferentes para adaptarse a cada necesidad**, todas ellas llevan ruedas con frenos:

- Base de manera baja: no se puede regular la altura.
- Base de madera Alta: no se puede regular en altura.
- Base X : regulable en altura con pistón de gas.
- Base Y: regulable en altura casi a nivel del suelo para integración o llegar a las mesas más bajas.

Caract. y Espec.

- Excepcional sistema de control pélvico
- Controles en estándar y opcionales fabricados en PU
- Profundidad de asiento ajustable
- Ajuste rápido y sencillo del ángulo de reposapiés
- Respaldo reclinable
- Cuatro opciones de bases diferentes
- Altura de respaldo regulable
- Unidad de asiento acolchada
- Reposapiés regulables en altura y ángulo
- Cinturón pélvico
- controles de cadera
- Barra de empuje
- Reposacabezas plano, también se puede utilizar para alargar el respaldo

Medidas

CUADRO DE MEDIDAS: longitud en cm Y peso en kg

*** Medidas clave: edad del niño y ancho de cadera**

(La medida clave es una referencia de aproximación, es necesario comparar todas las demás)

	BEE
* EDAD DEL NIÑO APROXIMADA	4 MESES - 5 AÑOS
ÁNGULO DE RESPALDO	10º-15º
ALTURA RESPALDO	26,5-36,5
MEDIDAS BASE X	62,5 x 62,5

MEDIDAS BASE Y	66 x 70
MEDIDAS BASE MADERA	50 x 61,5
ANCHO DE PECHO	19 - 26
* ANCHO DE CADERA	18 - 25
ALTURA ASIENTO SUELO BASE X NEGRA	36,5 - 53,5
ALTURA ASIENTO SUELO BASE X BLANCA	41,5 - 61,5
ALTURA ASIENTO SUELO BASE Y	32,5 - 76,5
ALTURA ASIENTO SUELO BASE MADERA	50 / 36
PROFUNDIDAD DE ASIENTO	11 - 36
ALTURA DEL ASIENTO AL REPOSAPIÉS	9,5 - 34,5
ÁNGULO DE BASCULACIÓN BASE X y Y	30º - 10º
ÁNGULO DE BASCULACIÓN BASE MADERA	20º
CARGA MÁXIMA	25


Modelos y tallas

- JX-NM28 Unidad de asiento Bee con base - Con base de madera baja
- JX-NM29 Unidad de asiento Bee con base - Con base de madera alta
- JX-NM30 Unidad de asiento Bee con base - Con base X
- JX-NM31 Unidad de asiento Bee con base - Con base Y

Accesorios



PivotFit Bodypoint



Barra de agarre Jenx



Arco para juegos Jenx



Soporte de cabeza plano Bee



Reposacabezas multiajustable Bee



Soportes torácicos Jenx



REHAGIRONA


Reductor de profundidad de asiento Bee



Soportes de hombro Bee



Prolongador de asiento Bee



Taco abductor Bee



Bloques de espuma (PAR) Bee



REHAGIRONA

Reposabrazos Bee



Mesa Bee



Relleno mesa Bee



Bloques para codos (PAR) Jenx



Soportes de rodilla Bee



REHAGIRONA


Plataforma reposapiés acolchada Bee



Bloques para sandalias Bee



Sandalias (PAR) Bee



Botinas (PAR) Bee